

CREG



De ontwikkeling van de elektriciteits- en aardgasmarkten in België

Jaar 2006

Persbericht



Samenwerking tussen de vier Belgische elektriciteitsregulatoren

De vier regulatoren publiceren jaarlijks sinds april 2005 een statistisch overzicht van de elektriciteits- en aardgasmarkten in België. Het doel van deze publicatie blijft onveranderd: de regulatoren willen de **ontwikkeling van de mededinging** opvolgen aan de hand van een gezamenlijk **transparant** document met **uniforme en consistente statistieken** over de energiemarkt in België en in de respectieve gewesten.

Markante gebeurtenissen van het afgelopen jaar

De in het voorjaar 2006 aangekondigde **fusie van Suez en Gaz de France** is ongetwijfeld, indien ze wordt doorgevoerd, de gebeurtenis met de meest verstreckende gevolgen voor de Belgische energiemarkt in de nabije toekomst. Op basis van de cijfers met betrekking tot de geleverde volumes zou een groep kunnen ontstaan die nagenoeg 95% van de groothandelsmarkt voor aardgas en bijna 90% van de leveringsmarkt voor elektriciteit in handen heeft. Op vraag van de Europese Commissie hebben beide ondernemingen een plan voorgelegd met maatregelen om de openstelling van de markten en de vrije mededinging te waarborgen. Ingevolge een uitspraak van het Franse gerecht is de beslissing over de uitvoering van de fusie verdaagd naar midden 2007.

Op 31 juli 2006 heeft **de groep SPE NV formeel de vennootschappen Luminus, City Power en ALG Négoce overgenomen en werd de vennootschap ALE Trading ontbonden**. Tevens heeft SPE de lopende contracten overgenomen. De aardgas- en elektriciteitsklanten van Luminus, City Power en ALG Négoce worden sinds 1 augustus 2006 beleverd door SPE en worden ook door SPE gefactureerd. De merknamen Luminus en City Power blijven bestaan als merknamen van SPE. De merknaam ALG Négoce verdwijnt.

Een markante gebeurtenis was het verlenen van een vervoersvergunning aan **Wingas** voor de bouw en de exploitatie van een **directe leiding** voor de belevering van BASF Antwerpen met aardgas. De bouw van de leiding werd voltooid in 2006 en de leveringen aan BASF zijn begonnen op 2 januari 2007.

Verder maakten **Essent en Nuon** op 1 februari 2007 **hun intentie bekend om een fusie** aan te gaan. Op het ogenblik van deze publicatie is er nog geen concrete verdere informatie beschikbaar.

Tenslotte zal 2006 ook het laatste jaar zijn waarin een gedeelte van de markt nog niet is opengesteld. Vanaf 1 januari 2007 wordt de markt ook vrijgemaakt voor de residentiële afnemers in het Waals Gewest en in het Brussels Hoofdstedelijk Gewest. Het afgelopen jaar wordt dan ook het **laatste waarin de captieve markt** wordt opgenomen in de statistieken.

De Belgische elektriciteits- en aardgasmarkt

In 2006 waren 87,4% van de elektriciteitsmarkt (qua volume) en 90,3% van de aardgasmarkt (qua volume) vrijgemaakt. De nog gebonden afnemers, die 38,4% van het aantal toegangspunten voor elektriciteit en 36,8% van het aantal toegangspunten voor aardgas vertegenwoordigen, bestaan uitsluitend uit residentiële en hiermee gelijkgestelde afnemers uit het Waals en het Brussels Hoofdstedelijk Gewest. De professionele afnemers in deze beide gewesten komen sinds 1 juli 2004 in aanmerking voor vrijmaking. De volledige vrijmaking in het Waals Gewest en in het Brussels Hoofdstedelijk Gewest is in werking getreden op 1 januari 2007. In het Vlaams Gewest is de markt al volledig vrijgemaakt sinds juli 2003. Deze publicatie houdt rekening met deze asymmetrie.

De volledig vrijgemaakte groothandelsmarkt voor aardgas bleef ook in 2006 sterk gedomineerd door de historische speler. In deze markt, die de leveringen aan de rechtstreekse afnemers aangesloten op het net van Fluxys en de bevoorrading van de distributienetten omvat, neemt het marktaandeel van Distrigas verder af tot 80,5%. Gaz de France was de tweede grootste speler met een aandeel van 13,5% en Wingas had een aandeel van 6,0%. Ook EDF is sinds oktober 2006 begonnen met zijn eerste leveringen op de groothandelsmarkt.

In 2006 kwam er één nieuwkomer bij op de volledig vrijgemaakte groothandelsmarkt voor elektriciteit. Naast Electrabel, RWE, SPE en EDF Belgium leverde ook Essent Belgium aan rechtstreekse afnemers aangesloten op het federale transmissienet. Essent Belgium is echter maar pas actief en heeft dus een zeer beperkt marktaandeel.

Zoals in 2005 zijn er grote industriële afnemers die zich, zonder beroep te doen op een leverancier in België, rechtstreeks bevoorraden via de Hub of aan de grenzen door zelf hun energie in te voeren*. In 2006 werd meer dan 900 GWh op deze manier aangekocht.

De vermelde gegevens van het transmissienet voor 2006 zijn net zoals voor de distributienetten netto-gegevens, namelijk zonder de leveringen rechtstreeks gedekt door lokale productie. Dit in tegenstelling met de gegevens voor het jaar 2005 waarbij voor de leveringen via het transmissienet wel rekening gehouden werd met de lokale productie. Daardoor is het niet mogelijk om een correcte evolutie van de marktaandelen te schetsen.

Een andere ontwikkeling is de opstart van de groothandelsmarkt Belpex, die gekoppeld is met de Franse en Nederlandse groothandelsmarkt. Er zijn echter nog geen afnemers die rechtstreeks aankopen op de beurs.

* In Wallonië en Brussel is een leverancier steeds nodig.

De gewestelijke elektriciteits- en aardgasmarkten

• De Brusselse distributiemarkt

In het Brussels Hoofdstedelijk Gewest was 2006 een overgangsjaar.

Terwijl het totale volume geleverde elektriciteit met 1,4% toenam tussen 2005 en 2006, steeg het geleverde volume elektriciteit in de geliberaliseerde markt met 3,5% tijdens dezelfde periode.

Voor aardgas steeg het volume in de geliberaliseerde markt met 0,5% voor een totaal geleverd volume dat toenam met 2,2%.

Het globale marktaandeel van de nieuwe gasleveranciers (andere dan de historische leveranciers en de intercommunales) op de vrijgemaakte markt steeg van 6,2% in 2005 tot 12,4% in 2006. Men stelt vast dat de nieuwe leveranciers grotere klanten hebben kunnen aantrekken, waarbij het gemiddelde verbruik van de door een nieuwe leverancier gecontracteerde afnemer is toegenomen van 206 MWh/jaar in 2005 tot 337 MWh/jaar in 2006.

Een gelijkaardige evolutie, maar van geringere omvang, wordt vastgesteld op de Brusselse elektriciteitsmarkt: het marktaandeel van de nieuwe leveranciers op de vrijgemaakte elektriciteitsmarkt steeg van 7,9% in 2005 tot 9,5% in 2006. De groep SPE heeft hierin een marktaandeel van bijna 3%.

In 2006 werd een leveringsvergunning voor elektriciteit toegekend aan de vennootschap E.ON Sales & Trading. Twee leveringsvergunningen voor gas werden toegekend, de eerste aan de vennootschap SPE en de tweede aan de vennootschap Lampiris.

• De Waalse distributiemarkt

Ook voor de Waalse aardgasdistributiemarkt was het jaar 2006 een overgangsjaar in afwachting van de laatste fase van de liberalisering. Op 31 december 2006 vertegenwoordigde de captieve markt nog ongeveer 60% van het geleverde volume en meer dan 98% van de aangesloten klanten. Electrabel Customer Solutions, de groep SPE en Distrigaz nemen in totaal 37% van de leveringen voor hun rekening, terwijl de nieuwkomers het saldo van nagenoeg 3% onder elkaar verdelen.

Gaz de France handhaaft zijn leveringen op hetzelfde niveau van 2005. Wingas kent een gevoelige achteruitgang. Nuon, Essent en EDF Belgium vertegenwoordigen elk een eerder marginaal marktaandeel, maar zij boeken aanzienlijke vooruitgang in vergelijking met 2005.

In 2006 stelde men een toename vast van het aantal vrijgemaakte klanten dat actief participeert aan de elektriciteitsmarkt, volledig in lijn met de evolutie die al was ingezet in 2005. Hoewel het aantal hoogspanningsklanten (die al in aanmerking kwamen sinds 1 juli 2004) stabiel gebleven is op ongeveer 13500, moet men noteren dat deze onder hen die vrijwillig een leverancier gekozen hebben nu talrijker zijn dan deze die passief gebleven zijn en dus nog steeds bevoorraad worden door de standaard leverancier.

De groei van het aantal vrijgemaakte laagspanningsklanten dat een leverancierskeuze heeft gemaakt was nog meer uitgesproken dan vorig jaar. Dit resulteerde in een verzesvoudiging van hun aantal om uit te komen op nagenoeg 150.000. Deze stijging is vooral toe te schrijven aan de vraag van residentiële afnemers om bevoorraad te worden door een leverancier die groene elektriciteit aanbiedt, en veel minder aan de keuze van in aanmerking komende professionele klanten. Dankzij de overname van City Power slaagt de groep SPE er in de meeste laagspanningsklanten te winnen (+/- 90.000). De sterkste vooruitgang wordt gerealiseerd door Essent die zijn klantenbestand ziet



toenemen met een factor groter dan 60 tot ongeveer 38.000. Ondanks deze mooie vooruitgang maakt het aantal vrijgemaakte klanten slechts 10% uit van het totaal aantal eindverbruikers.

De totale hoeveelheid geleverde energie aan de vrijgemaakte klanten is in 2006 met 9% toegenomen tot 16.315 GWh. Zowel Electrabel Customer Solutions als EDF hebben het niveau van hun leveringen zien afvlakken (zowel in marktaandeel als in hoeveelheid geleverde energie), terwijl de groep SPE de grootste stijging gerealiseerd heeft. Hoewel Electrabel zijn marktaandeel zag afnemen, namen diens leveringen in absolute termen toe, vooral op het transmissienet. Alle andere leveranciers samen zagen hun marktaandeel verdubbelen, maar hun aandeel vertegenwoordigt slechts 3,5% van het totaal van de geleverde energie, alle netten samengenomen, wat marginaal is.

▪ De Vlaamse distributiemarkt

Eind 2006 waren er 17 elektriciteitsleveranciers en 14 aardgasleveranciers actief op de Vlaamse distributiemarkt. Dat zijn er minder dan eind 2005 door het verdwijnen van de vennootschappen Luminus, City Power en ALG Négoce (enkel aardgas).

Niet al deze ondernemingen richten zich tot dezelfde doelgroep. Sommige leveranciers zijn geïnteresseerd in de residentiële markt. Andere leveranciers mikken eerder op kleine of grotere bedrijven en/of de overheid. In alle segmenten zijn in principe voldoende leveranciers aanwezig opdat de concurrentie kan spelen.

Drieënhalf jaar na de volledige vrijmaking, heeft vier op vijf van de afnemers een contract ondertekend met de leverancier van zijn keuze. Eind 2005 was dit ongeveer 70%. Hoewel het marktaandeel van de standaardleveranciers niet meer eenduidig te bepalen is na de fusie van SPE met Luminus, is de groei van het aantal contracten voornamelijk toe te schrijven aan de voormalige standaardleveranciers die de hen toegewezen afnemers konden overhalen om alsnog een contract te ondertekenen. Net als vorig jaar slaagden de nieuwkomers er in 2006 niet in om hun marktaandeel gevoelig uit te breiden.

Iets minder dan 18% van de huishoudelijke elektriciteitsafnemers en 14% van de huishoudelijke aardgasafnemers had eind 2006 nog geen contract ondertekend. Bij de professionele afnemers was dat zowel voor elektriciteit als voor aardgas nog een op drie.

Markant is de verdere stijging van het marktaandeel van de netbeheerders in hun rol van sociale leverancier: 2,07% van de huishoudelijke elektriciteitsafnemers en 2,63% van de huishoudelijke aardgasafnemers werd eind 2006 beleverd door hen. Zij bekleden hierdoor een belangrijke plaats op de huishoudelijke energiemarkt. Het merendeel van deze afnemers zijn gezinnen waarvan het leveringscontract werd opgezegd door de commerciële leverancier om reden van wanbetaling of om een andere reden. Toch vallen zij niet uit de boot. De netbeheerder neemt in dat geval de levering van elektriciteit en aardgas over.

De SPE-groep wordt, uitgedrukt in geleverde elektriciteit, de tweede belangrijkste leverancier na de Electrabelgroep. Daarna volgen, net als de voorgaande jaren, Nuon en Essent die beide een lichte winst boekten in 2006. Ook voor aardgas is SPE de nummer twee na Electrabel Customer Solutions/Distrigas. Gaz de France, Nuon en Essent vervolledigen de top vijf.

Terwijl het volume aan geleverde elektriciteit via het distributienet de laatste twee jaar telkens lichtjes toeneemt, zien we voor het transmissienet sinds 2004 jaarlijks een daling. Dit is vooral te verklaren door de indienstname, midden 2005, van de STEG-centrale van Zandvliet Power. Deze centrale levert rechtstreeks (dus niet via het transmissie- of distributienet) elektriciteit aan BASF Antwerpen, een belangrijke stroomverbruiker in de Vlaamse elektriciteitsmarkt die bijgevolg minder elektriciteit van het transmissienet afneemt. Voor aardgas werd zowel op distributienet als op het vervoernet meer geleverd dan in 2005.



Voor meer informatie over dit persbericht:

CREG: Tom Vanden Borre
+32 (0)2.289.76.80
tom.vandenborre@creg.be

VREG: André Pictoel, Gedelegeerd bestuurder
+32 (0)2.553.13.79
andre.pictoel@vreg.be

CWape: Francis Ghigny, Président
+32 (0)81.33.08.13
cwape@cwape.be

BIM: Pascal Misselyn
+32 (0)2.775.78.83
pmi@ibgebim.be

CREG



De ontwikkeling van de elektriciteits- en aardgasmarkten in België

Jaar 2006

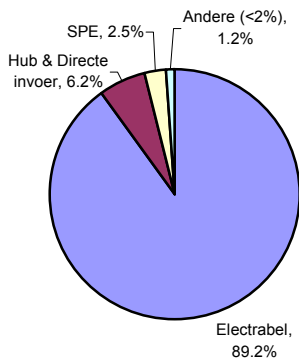
Marktstatistieken

I. MARKTAANDELEN VAN DE ACTIEVE ELEKTRICITEITSLEVERANCIERS OP BASIS VAN GELEVERDE ENERGIE ⁽¹⁾⁽²⁾

Marktaandelen actieve elektriciteitsleveranciers in België ⁽³⁾⁽⁴⁾ op basis van geleverde energie in 2006.	Marktaandelen actieve elektriciteitsleveranciers in het Vlaams Gewest ⁽⁴⁾⁽⁵⁾ op basis van geleverde energie in 2006.
<p>Totaal België: 79,22 TWh</p> <p>Andere leveranciers: Anode; EDF Belgium; Elektriciteitsbedrijf Merksplas; Eneco Energie International; E.ON Belgium; E.ON Sales & Trading; Ecopower; Essent Belgium; Lampiris; RWE Key Account; Theolia; Trianel Energie; Wase Wind; Netbeheerders; Hub & directe invoer.</p>	<p>Vlaams Gewest: 48,87 TWh</p> <p>Andere leveranciers: Anode; Ecopower; EDF Belgium; Elektriciteitsbedrijf Merksplas; Eneco Energie International; E.ON Belgium; E.ON Sales & Trading; Essent Belgium; Hub & directe invoer; Lampiris; RWE Key Account; Theolia; Trianel Energie; Wase Wind; Netbeheerders.</p>
Marktaandelen actieve elektriciteitsleveranciers in het Waals Gewest ⁽⁴⁾⁽⁵⁾ op basis van geleverde energie in 2006.	Marktaandelen actieve elektriciteitsleveranciers in het Brussels Hoofdstedelijk Gewest ⁽⁴⁾⁽⁵⁾ op basis van geleverde energie in 2006.
<p>Waals Gewest: 24,59 TWh</p> <p>Andere leveranciers: Eneco Energie International; E.ON Belgium; Essent Belgium; Lampiris; Nuon Belgium.</p>	<p>Brussels Hoofdstedelijk Gewest: 5,760 TWh</p> <p>Andere leveranciers: EDF Belgium; Eneco Energie International; E.ON Belgium; E.ON Sales & Trading; Essent Belgium; Lampiris; Nuon Belgium.</p>

Marktaandelen actieve elektriciteitsleveranciers op het transmissienet⁽⁴⁾⁽⁶⁾ op basis van geleverde energie in 2006.

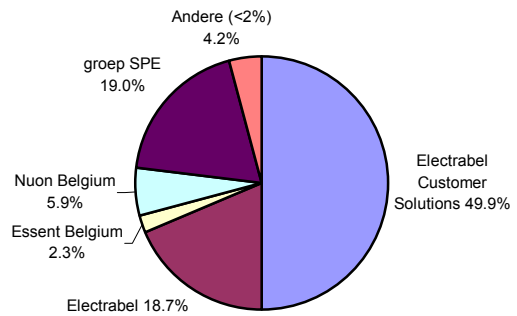
België Transmissienet: 14,64 TWh



Andere leveranciers: EDF Belgium; Essent Belgium, RWE Key Account.

Marktaandelen actieve elektriciteitsleveranciers op het distributienet in het Vlaams Gewest⁽⁷⁾ op basis van geleverde energie in 2006.

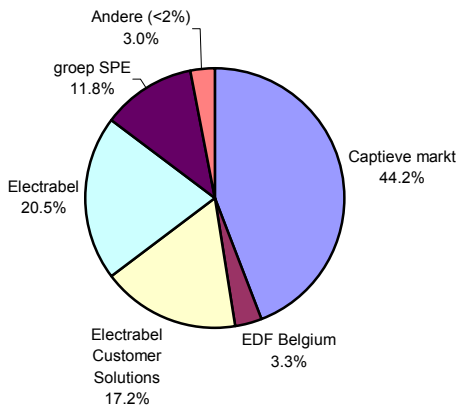
Vlaams Gewest – Openbare Distributie: 40,12 TWh



Andere leveranciers: Anode; Ecopower; EDF Belgium; Elektriciteitsbedrijf Merksplas; Eneco Energie International; E.ON Belgium; E.ON Sales & Trading; Lampiris; Theolia; Trianel Energie; Wase Wind; Netbeheerders.

Marktaandelen actieve elektriciteitsleveranciers op de distributienetten en het lokale transmissienet in het Waals Gewest⁽⁷⁾ op basis van geleverde energie in 2006.

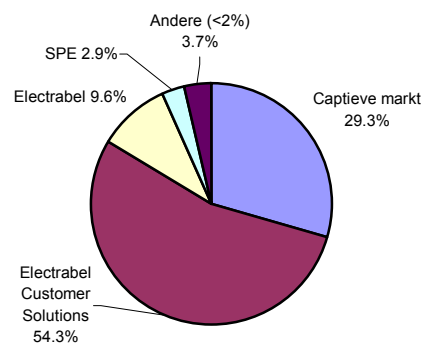
Waals Gewest – Openbare Distributie: 18,71 TWh



Andere leveranciers: Eneco Energie International ; E.ON Belgium; Essent Belgium; Lampiris ; Nuon Belgium.

Marktaandelen actieve elektriciteitsleveranciers op het distributienet en het regionale transmissienet in het Brussels Hoofdstedelijk Gewest⁽⁷⁾ op basis van geleverde energie in 2006.

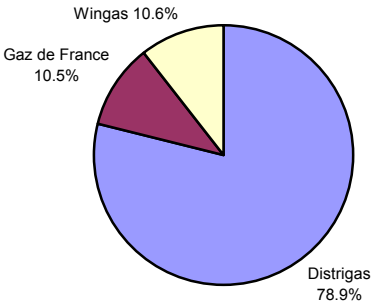
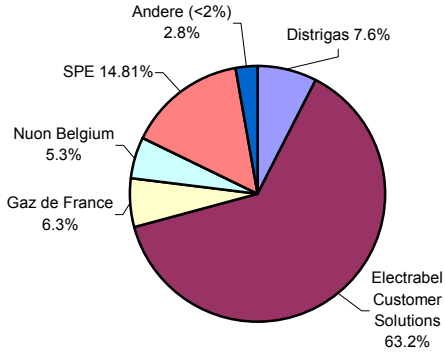
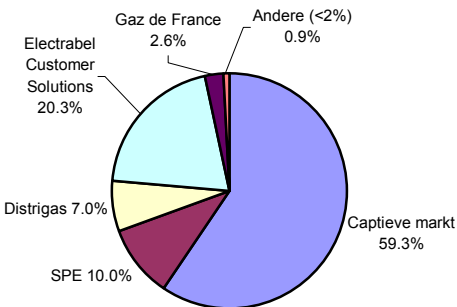
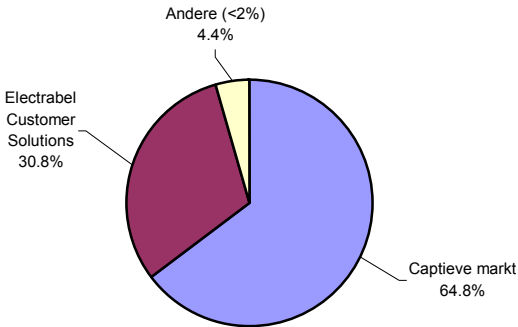
Brussels Hoofdstedelijk Gewest – Openbare Distributie: 5,760 TWh



Andere leveranciers: EDF Belgium ; Eneco Energie International ; E.ON Belgium; E.ON Sales & Trading ; Essent Belgium; Lampiris ; Nuon Belgium.

II. MARKTAANDELEN VAN DE ACTIEVE AARDGASLEVERANCIERS OP BASIS VAN GELEVERDE ENERGIE ⁽¹⁾⁽²⁾

Marktaandelen actieve aardgasleveranciers in België ⁽³⁾ op basis van geleverde energie in 2006.	Marktaandelen actieve aardgasleveranciers in het Vlaams Gewest ⁽⁵⁾ op basis van geleverde energie in 2006.																																
<p>Totaal België : 190,4 TWh</p> <table border="1"> <caption>Marktaandelen actieve aardgasleveranciers in België (2006)</caption> <thead> <tr> <th>Leverancier</th> <th>Marktandele (%)</th> </tr> </thead> <tbody> <tr> <td>Distrigas</td> <td>45.5%</td> </tr> <tr> <td>Electrabel Customer Solutions</td> <td>23.1%</td> </tr> <tr> <td>Captieve markt</td> <td>9.7%</td> </tr> <tr> <td>Gaz de France</td> <td>7.8%</td> </tr> <tr> <td>Wingas</td> <td>5.9%</td> </tr> <tr> <td>SPE</td> <td>5.6%</td> </tr> <tr> <td>Andere (<2%)</td> <td>2.3%</td> </tr> </tbody> </table> <p>Andere leveranciers : EDF Belgium; Elektriciteitsbedrijf Merksplas ; Essent Belgium ; Intergas Levering ; Nuon Belgium; Netbeheerders.</p>	Leverancier	Marktandele (%)	Distrigas	45.5%	Electrabel Customer Solutions	23.1%	Captieve markt	9.7%	Gaz de France	7.8%	Wingas	5.9%	SPE	5.6%	Andere (<2%)	2.3%	<p>Vlaams Gewest: 129,5 TWh</p> <table border="1"> <caption>Marktaandelen actieve aardgasleveranciers in het Vlaams Gewest (2006)</caption> <thead> <tr> <th>Leverancier</th> <th>Marktandele (%)</th> </tr> </thead> <tbody> <tr> <td>Distrigas</td> <td>47.4%</td> </tr> <tr> <td>Electrabel Customer Solutions</td> <td>28.3%</td> </tr> <tr> <td>Wingas</td> <td>7.9%</td> </tr> <tr> <td>Gaz de France</td> <td>6.5%</td> </tr> <tr> <td>SPE</td> <td>6.6%</td> </tr> <tr> <td>Nuon Belgium</td> <td>2.4%</td> </tr> <tr> <td>Andere (<2%)</td> <td>1.0%</td> </tr> </tbody> </table> <p>Andere leveranciers: Elektriciteitsbedrijf Merksplas; Essent Belgium; Intergas Levering; Netbeheerders.</p>	Leverancier	Marktandele (%)	Distrigas	47.4%	Electrabel Customer Solutions	28.3%	Wingas	7.9%	Gaz de France	6.5%	SPE	6.6%	Nuon Belgium	2.4%	Andere (<2%)	1.0%
Leverancier	Marktandele (%)																																
Distrigas	45.5%																																
Electrabel Customer Solutions	23.1%																																
Captieve markt	9.7%																																
Gaz de France	7.8%																																
Wingas	5.9%																																
SPE	5.6%																																
Andere (<2%)	2.3%																																
Leverancier	Marktandele (%)																																
Distrigas	47.4%																																
Electrabel Customer Solutions	28.3%																																
Wingas	7.9%																																
Gaz de France	6.5%																																
SPE	6.6%																																
Nuon Belgium	2.4%																																
Andere (<2%)	1.0%																																
Marktaandelen actieve aardgasleveranciers in het Waals Gewest ⁽⁵⁾ op basis van geleverde energie in 2006.	Marktaandelen actieve aardgasleveranciers in het Brussels Hoofdstedelijk Gewest ⁽⁵⁾ op basis van geleverde energie in 2006.																																
<p>Waals Gewest: 50,05 TWh</p> <table border="1"> <caption>Marktaandelen actieve aardgasleveranciers in het Waals Gewest (2006)</caption> <thead> <tr> <th>Leverancier</th> <th>Marktandele (%)</th> </tr> </thead> <tbody> <tr> <td>Distrigas</td> <td>50.1%</td> </tr> <tr> <td>Gaz de France</td> <td>13.1%</td> </tr> <tr> <td>Captieve markt</td> <td>22.8%</td> </tr> <tr> <td>Electrabel Customer Solutions</td> <td>7.8%</td> </tr> <tr> <td>SPE</td> <td>3.8%</td> </tr> <tr> <td>Wingas</td> <td>2.2%</td> </tr> <tr> <td>Andere (<2%)</td> <td>0.1%</td> </tr> </tbody> </table> <p>Andere leveranciers: EDF Belgium ; Essent Belgium ; Nuon Belgium.</p>	Leverancier	Marktandele (%)	Distrigas	50.1%	Gaz de France	13.1%	Captieve markt	22.8%	Electrabel Customer Solutions	7.8%	SPE	3.8%	Wingas	2.2%	Andere (<2%)	0.1%	<p>Brussels Hoofdstedelijk Gewest: 10,94 TWh</p> <table border="1"> <caption>Marktaandelen actieve aardgasleveranciers in het Brussels Hoofdstedelijk Gewest (2006)</caption> <thead> <tr> <th>Leverancier</th> <th>Marktandele (%)</th> </tr> </thead> <tbody> <tr> <td>Captieve markt</td> <td>64.8%</td> </tr> <tr> <td>Electrabel Customer Solutions</td> <td>30.8%</td> </tr> <tr> <td>Andere (<2%)</td> <td>4.4%</td> </tr> </tbody> </table> <p>Andere leveranciers: Distrigas ; Essent Belgium ; Nuon Belgium ; SPE.</p>	Leverancier	Marktandele (%)	Captieve markt	64.8%	Electrabel Customer Solutions	30.8%	Andere (<2%)	4.4%								
Leverancier	Marktandele (%)																																
Distrigas	50.1%																																
Gaz de France	13.1%																																
Captieve markt	22.8%																																
Electrabel Customer Solutions	7.8%																																
SPE	3.8%																																
Wingas	2.2%																																
Andere (<2%)	0.1%																																
Leverancier	Marktandele (%)																																
Captieve markt	64.8%																																
Electrabel Customer Solutions	30.8%																																
Andere (<2%)	4.4%																																

Marktaandelen actieve aardgasleveranciers op het vervoersnet ⁽⁸⁾ op basis van geleverde energie in 2006.	Marktaandelen actieve aardgasleveranciers op het distributienet in het Vlaams Gewest ⁽⁷⁾ op basis van geleverde energie in 2006.
<p>België Vervoersnet: 102,2 TWh</p>  <p>Andere leveranciers : EDF Belgium.</p>	<p>Vlaams Gewest - Openbare Distributie: 58,05 TWh</p>  <p>Andere leveranciers: Elektriciteitsbedrijf Merksplas; Essent Belgium; Intergas Levering; Wingas; Netbeheerders.</p>
Marktaandelen actieve aardgasleveranciers op het distributienet in het Waals Gewest ⁽⁷⁾ op basis van geleverde energie in 2006.	Marktaandelen actieve aardgasleveranciers op het distributienet in het Brussels Hoofdstedelijk Gewest ⁽⁷⁾ op basis van geleverde energie in 2006.
<p>Waals Gewest - Openbare Distributie: 19,27 TWh</p>  <p>Andere leveranciers: EDF Belgium, Essent Belgium ; Nuon Belgium ; Wingas.</p>	<p>Brussels Hoofdstedelijk Gewest – Openbare Distributie: 10,94 TWh</p>  <p>Andere leveranciers: Distrigas ; Essent Belgium ; Nuon Belgium ; SPE.</p>

III. MARKTAANDELEN VAN DE ACTIEVE ELEKTRICITEITSLEVERANCIERS OP BASIS VAN HET AANTAL BELEVERDE TOEGANGSPUNTEN ⁽¹⁾⁽⁹⁾

Marktaandeelen actieve elektriciteitsleveranciers in België ⁽⁷⁾ op basis van het aantal toegangspunten op 31 december 2006.	Marktaandeelen actieve elektriciteitsleveranciers in het Vlaams Gewest ⁽⁷⁾ op basis van het aantal toegangspunten op 31 december 2006.
<p>Totaal België: 5.320.274 toegangspunten</p> <p>Andere leveranciers: Anode; Ecopower; EDF Belgium; Electrabel; Elektriciteitsbedrijf Merksplas; Eneco Energie International; Essent Belgium; E.ON Belgium; E.ON Sales & Trading; Lampiris; Theolia; Trianel Energie; Wase Wind; Netbeheerders.</p>	<p>Vlaams Gewest: 3.066.089 toegangspunten</p> <p>Andere leveranciers: Anode; Ecopower; EDF Belgium; Electrabel; Elektriciteitsbedrijf Merksplas; Eneco Energie International; E.ON Belgium; E.ON Sales & Trading; Lampiris; Theolia; Trianel Energie; Wase Wind; Netbeheerders.</p>
Marktaandeelen actieve elektriciteitsleveranciers in het Waals Gewest ⁽⁷⁾ op basis van het aantal toegangspunten op 31 december 2006.	Marktaandeelen actieve elektriciteitsleveranciers in het Brussels Hoofdstedelijk Gewest ⁽⁷⁾ op basis van het aantal toegangspunten op 31 december 2006.
<p>Waals Gewest: 1.667.169 toegangspunten</p> <p>Andere leveranciers: EDF Belgium; Electrabel; Electrabel Customer Solutions; Eneco Energie International; E.ON Belgium; Lampiris; Nuon Belgium.</p>	<p>Brussels Hoofdstedelijk Gewest: 587.016 toegangspunten</p> <p>Andere leveranciers: EDF Belgium; Electrabel; Eneco Energie International; E.ON Belgium; Lampiris; Essent Belgium; Nuon Belgium; SPE.</p>

IV. MARKTAANDELEN VAN DE ACTIEVE AARDGASLEVERANCIERS OP BASIS VAN HET AANTAL BELEVERDE TOEGANGSPUNTEN ⁽¹⁾⁽⁹⁾

<p>Marktaandelen actieve aardgasleveranciers in België⁽⁷⁾ op basis van het aantal toegangspunten op 31 december 2006.</p>	<p>Marktaandelen actieve aardgasleveranciers in het Vlaams Gewest⁽⁷⁾ op basis van het aantal toegangspunten op 31 december 2006.</p>
<p>Totaal België : 2.646.416 toegangspunten</p>  <p>Andere leveranciers: Distrigas ; EDF Belgium; Elektriciteitsbedrijf Merksplas ; Essent Belgium ; Gaz de France ; Intergas Levering; Wingas; Netbeheerders.</p>	<p>Vlaams Gewest: 1.637.869 toegangspunten</p>  <p>Andere leveranciers: Distrigas ; Elektriciteitsbedrijf Merksplas; Essent Belgium; Gaz de France; Intergas Levering; Wingas.</p>
<p>Marktaandelen actieve aardgasleveranciers in het Waals Gewest⁽⁷⁾ op basis van het aantal toegangspunten op 31 december 2006.</p>	<p>Marktaandelen actieve aardgasleveranciers in het Brussels Hoofdstedelijk Gewest⁽⁷⁾ op basis van het aantal toegangspunten op 31 december 2006.</p>
<p>Waals Gewest: 588.204 toegangspunten</p>  <p>Andere leveranciers: Distrigas ; EDF Belgium ; Electrabel Customer Solutions ; Essent Belgium ; Gaz de France ; Nuon Belgium ; SPE ; Wingas.</p>	<p>Brussels Hoofdstedelijk Gewest: 420.343 toegangspunten</p>  <p>Andere leveranciers: Distrigas ; Essent Belgium ; Nuon Belgium ; SPE.</p>

Toestand van de markt in het Waals Gewest in 2006

Sinds 1 juli 2004, komen de volgende afnemers in aanmerking :

Automatisch, op de elektriciteitsmarkt, de volgende eindafnemers :

- eindafnemers aangesloten op het hoogspanningsnet en met hen gelijkgestelde eindafnemers;
- afnemers met een jaarverbruik groter of gelijk aan 10 GWh per site, eigen productie inbegrepen;
- afnemers die zich uitsluitend bevoorraden bij groene leveranciers;
- groenestroomproducenten, doch enkel voor hun eigen elektriciteitsbehoefte.

Automatisch, op de gasmarkt, de volgende eindafnemers :

- eindafnemers met een jaarverbruik dat 0,12 GWh per site overstijgt (tussen +/- 10.000 en +/- 12.000 m³ naargelang het geval);
- elektriciteitsproducenten ;
- afnemers die zich bevoorraden bij een leverancier van gas afkomstig uit hernieuwbare bronnen, voor het geleverde volume.

Na aanvraag, de volgende eindafnemers :

- professionele afnemers die niet behoren tot bovenstaande categorieën, maar die expliciet een aanvraag indienen bij hun elektriciteits- of aardgasnetbeheerder om een in aanmerking komende afnemer te worden, voor zover de meter op de verbruikssite uitsluitend voor beroepsdoeleinden geplaatst is.

Sinds 1 januari 2007 zijn alle op het grondgebied van het Waals Gewest gevestigde klanten in aanmerking komende klanten.

Toestand van de markt in het Brussels Hoofdstedelijk Gewest in 2006

In het Brussels Hoofdstedelijk Gewest zijn alle professionele afnemers van de elektriciteits- en gasmarkt sinds 1 juli 2004 geliberaliseerd. In 2006 werd het begrip "professionele afnemers" gedefinieerd als volgt: alle afnemers die hun energie uitsluitend voor professionele doeleinden gebruiken. Uitzondering werd evenwel gemaakt voor rusthuizen, homes, studentenkamers, aparthotels, ambassadegebouwen, sociale woningen, kerkgemeenschappen en familiepensions.

De niet vrijgemaakte markt omvatte toen nog alle residentiële en gemengde klanten. Een klant wordt als gemengd beschouwd wanneer hij op een toegangspunt tegelijk voor professionele en residentiële doeleinden energie gebruikt.

Op 14 december 2006 werd een ordonnantie door het Brussels Parlement goedgekeurd tot wijziging van de ordonnantie van 19 juli 2001 betreffende de organisatie van de elektriciteitsmarkt in het Brussels Hoofdstedelijk Gewest en tot wijziging van de ordonnantie van 1 april 2004 betreffende de organisatie van de gasmarkt in het Brussels Hoofdstedelijk Gewest.

Sinds 1 januari 2007 zijn alle op het grondgebied van het Brussels Hoofdstedelijk Gewest gevestigde klanten in aanmerking komende klanten.

Toestand van de markt in het Vlaams Gewest in 2006

De markt is sinds 1 juli 2003 helemaal vrijgemaakt in het Vlaams Gewest.

Lijst van de houders van een federale en/of gewestelijke leveringsvergunning voor elektriciteit (toestand op 31 december 2006)⁽¹⁰⁾

	Federaal niveau	Vlaams Gewest	Waals Gewest	Brussels Hoofdstedelijk Gewest
Anode BV		✓		
E.ON Belgium NV		✓	✓	✓
E.ON Sales & Trading GmbH	✓	✓	✓	✓
Echte Energie België		✓		
Ecopower CVBA		✓		
EDF Belgium NV	✓	✓	✓	✓
Electrabel NV	✓	✓	✓	✓
Electrabel Customer Solutions NV		✓	✓	✓
Elektriciteitsbedrijf Merksplas BVBA		✓		
Eneco Energie International BV	✓	✓	✓	✓
Essent Belgium NV	✓	✓	✓	✓
Essent Energy Trading BV	✓			
Lampiris NV		✓	✓	✓
Nuon Belgium NV	✓	✓	✓	✓
RWE Key Account GmbH	✓			
RWE Solutions AG	✓			
SPE NV, inclusief de merknamen Luminus en City Power	✓	✓	✓	✓
Theolia (voorheen Energo NV)		✓		
Trianel Energie BV		✓		✓
Wase Wind CVBA		✓		

Lijst van de houders van een federale en/of gewestelijke leveringsvergunning voor aardgas (toestand op 31 december 2006)⁽¹⁰⁾

	Federaal niveau	Vlaams Gewest	Waals Gewest	Brussels Hoofdstedelijk Gewest
Accord Energy Ltd	✓			
BP Belgium NV	✓			
Distrigas NV	✓	✓	✓	✓
E.ON Ruhrgas AG	✓	✓	✓	
EDF Belgium NV	✓	✓	✓	
Electrabel NV	✓			
Electrabel Customer Solutions NV	✓	✓	✓	✓
EDF	✓			
Elektriciteitsbedrijf Merksplas BVBA		✓		
Eneco Energiehandelsbedrijf BV		✓		
ENI (UK) Ltd	✓			
Essent Belgium NV	✓	✓	✓	✓
Essent Energy Trading BV	✓			
Gaselys SAS	✓			
Gaz de France	✓	✓	✓	✓
Intergas Levering BV		✓		
Lampiris			✓	✓
Norsk Hydro Energie AS	✓			
Nuon Belgium NV	✓	✓	✓	✓
Nuon Energy Trade & Wholesale BV	✓			
RWE Energy Nederland NV	✓	✓		
SPE NV, inclusief de merknamen Luminus en City Power	✓	✓	✓	✓
Theolia (voorheen Energo NV)		✓		
Total Gas & Power North Europe NV	✓			
Wingas GmbH	✓	✓	✓	



- (1) Onder 'actieve leveranciers in 2006' verstaan we die leveranciers die effectief energie hebben geleverd in 2006. Leveranciers die in 2006 leveringscontracten hebben afgesloten die ingaan vanaf 2007, zijn dus niet opgenomen. Een volledige lijst van de houders van een leveringsvergunning per 31 december 2006 is in bijlage opgenomen.
- (2) De marktaandelen zijn berekend op basis van de hoeveelheid energie (in TWh) geleverd door iedere leverancier aan eindafnemers tussen 1 januari 2006 en 31 december 2006, zoals kenbaar gemaakt door de betrokken netbeheerders. Die gegevens kunnen afwijken van de gegevens kenbaar gemaakt door de betrokken leveranciers. De gegevens zijn in sommige gevallen nog te valideren omwille van de toepassing van verschillende allocatiemethoden door de verschillende netbeheerders.
- (3) In deze grafiek worden de gegevens met betrekking tot de distributienetten in de drie gewesten geaggregeerd met de leveringen op het vervoers- of transmissienet.
- (4) Alle cijfers zijn exclusief de lokale productie. Dit is een verschil met 2005 toen de gegevens voor het transmissienet inclusief de lokale productie waren. De lokale productie op het transmissienet voor 2006 bedroeg volgens cijfers van Elia 4,6 TWh.
- (5) In deze grafiek worden de gegevens met betrekking tot de levering aan klanten aangesloten op zowel distributienetten als vervoers- of transmissienetten geaggregeerd, inclusief de levering van gas aan elektrische centrales.
- (6) De leveranciers actief op het transmissienet zijn de leveranciers van de 'rechtstreekse' klanten aangesloten op het hoogspanningsnet van Elia (spanning hoger dan 70 kV).
- (7) In deze grafiek worden enkel gegevens opgenomen met betrekking tot de levering aan klanten aangesloten op distributienetten (alsook, voor wat betreft elektriciteit, op het lokale transmissienet).
- (8) De leveranciers actief op het vervoersnet zijn de leveranciers van de 'rechtstreekse' klanten aangesloten op het Fluxys net.
- (9) De marktaandelen zijn berekend op basis van het aantal toegangspunten (op de geliberaliseerde markt : EAN-codes) en/of op basis van het aantal klanten (op de captieve markt), zoals kenbaar gemaakt door de betrokken netbeheerders.
- (10) Voor een geactualiseerde lijst van de houders van een leveringsvergunning wordt de lezer vriendelijk verzocht om de internet sites van de verschillende regulatoren te willen raadplegen.

Deze rapportering is gebaseerd op gegevens ontvangen van de verschillende netbeheerders. De CREG, VREG, CWape en BIM kunnen geenszins aansprakelijk worden gesteld voor de juistheid van de in deze rapportering gepubliceerde gegevens. De voorstelling van de gegevens doet geenszins afbreuk aan de bevoegdheidsverdeling tussen, noch aan de rechten en plichten van, de federale en de gewestelijke overheden.