



De ontwikkeling van de elektriciteits- en aardgasmarkten in België

Jaar 2007

Persbericht



Samenwerking tussen de vier Belgische energieregulators

Jaarlijks publiceren de vier regulators een statistisch overzicht van de elektriciteits- en aardgasmarkten in België. Het doel van deze publicatie blijft sinds de eerste publicatie in april 2005 onveranderd: de regulators willen **de ontwikkeling van de mededinging** opvolgen aan de hand van een gezamenlijk **transparant** document met **uniforme en consistente statistieken** over de energiemarkt in België en in de respectieve gewesten.

Markante gebeurtenissen van het afgelopen jaar

Vooreerst werd vanaf 1 januari 2007 de markt voor elektriciteit en aardgas ook opengesteld voor de residentiële afnemers in het Waals Gewest en in het Brussels Hoofdstedelijk Gewest. Alle gebruikers van elektriciteit en aardgas hebben nu de mogelijkheid hun leverancier vrij te kiezen. De cijfers voor 2007 zijn bijgevolg de eerste die betrekking hebben op de **volledig opengestelde markt**.

Na de aankondiging van de **fusie van Suez en Gaz de France** in 2006 en de aanvankelijke onzekerheid als gevolg van een uitspraak van het Franse gerecht werden in de tweede helft van 2007 beslissende stappen gezet om de fusie concrete vorm te geven. Beide ondernemingen hebben op vraag van de Europese Commissie een plan opgesteld met maatregelen om de openstelling van de markten en de vrije mededinging te waarborgen. Dit plan werd inmiddels verder uitgewerkt tot concrete actiepunten. Wat elektriciteit betreft werden begin 2008 stappen gezet met betrekking tot het afstaan van een deel van de productiecapaciteit op basis van nucleaire centrales. Voor gas werd de procedure opgestart die onder meer moet leiden tot het afstaan door de fusiegroep van haar belang in de N.V. Distrigas.

In april 2007 is een **einde** gekomen aan het lange termijn **bevoorradingscontract met Algerije** dat de LNG terminal te Zeebrugge van aardgas voorzag. Inmiddels wordt de aanvoer van LNG verzekerd dank zij bevoorradingscontracten met andere producenten (o.a Qatar).

Verder hebben **Essent en Nuon** in 2007 meegedeeld hun intentie tot fusie te laten varen. Beide bedrijven zijn relevante spelers op de distributiemarkt voor energie, vooral in Nederland.

Tenslotte dient vermeld te worden dat vorig jaar in het **Brussels Hoofdstedelijk Gewest** de taken met betrekking tot de regulering van de energiemarkt werden ondergebracht in een onafhankelijke instantie, namelijk **Brugel**. Brugel werd officieel opgericht op 25 september 2007.



De Belgische elektriciteits- en aardgasmarkt

Het globaal beeld van de **groothandelsmarkt voor aardgas**¹ vertoonde in 2007 nauwelijks wijzigingen in vergelijking met de vorige jaren. **Ook in 2007 wist de historische speler zijn dominante positie te handhaven.** De groothandelsmarkt omvat de leveringen aan de rechtstreekse afnemers aangesloten op het net van Fluxys evenals de bevoorrading van de distributienetten. Het marktaandeel van Distrigas nam verder af en vertegenwoordigt nog 78.2% in 2007. Gaz de France was de tweede grootste speler met een aandeel van 15,2%. Dit leidt tot de vaststelling dat de fusiegroep, zonder het opleggen van voorwaarden, een gecombineerd marktaandeel zou hebben van 93,4%, wat nauwelijks minder is dan het marktaandeel van vorig jaar (94,0%). Wingas wist zijn marktaandeel van 6,0% te behouden. In 2007 is Essent Energy Trading BV gestart met zijn leveringen op het vervoersnet en kon op deze wijze een marktaandeel bereiken van 0,5%. Het marktaandeel van EDF Belgium SA bedraagt nauwelijks 0,1%. Sinds december 2007 is ook SPE begonnen met zijn eerste leveringen op de groothandelsmarkt voor aardgas.

Wat **elektriciteit** betreft, daalde het totale volume aan energie dat door de eindafnemers van het transmissienet werd afgenomen licht van 14,6 TWh in 2006 tot 14,2 TWh in 2007. Het **marktaandeel van Electrabel bedroeg ongeveer 87,3%**, wat neerkomt op een afname met ongeveer 2,4 procentpunten ten opzichte van 2006.

Eind november 2006 ging de **Belpex DAM**, de Belgische groothandelsbeurs voor elektriciteit voor levering de dag nadien, van start. De Belpex DAM is gekoppeld met de Nederlandse en de Franse elektriciteitsbeurs. Deze koppeling bleek in 2007 een succes wat tot een prijsconvergentie in de drie landen leidt. Tijdens de eerste negen maanden is de gemiddelde maandprijs relatief laag (tussen 26 en 41 €/MWh) voornamelijk ten gevolge van de zachte winter van 2007. De laatste drie maanden van het jaar zijn de prijzen echter sterk gestegen door een tekort in de Franse en Belgische markt voor de productie van elektriciteit ten gevolge van de onverwachte uitval van een aantal Franse en Belgische kerncentrales. Opmerkelijk is dat tijdens de laatste drie maanden van 2007 de gemiddelde maandprijzen op de Nederlandse beurs voor het eerst in 2007 lager kwamen te liggen dan de prijzen op de Belgische en Franse beurs.

¹ Hierbij dient opgemerkt te worden dat de evaluatie gebaseerd is op cijfers die betrekking hebben op de shipping activiteiten op het vervoersnet, zoals deze zijn meegedeeld door de vervoersnetbeheerder.



De gewestelijke elektriciteits- en aardgasmarkten

• De Brusselse distributiemarkt

In het Brussels Hoofdstedelijk Gewest werd het jaar 2007 gekenmerkt door de vrijmaking van de huishoudelijke klanten op 1 januari en door de installatie, op 25 september, van BRUGEL, de Commissie voor de regulering van gas en elektriciteit in het Brussels Hoofdstedelijk Gewest.

Daar waar het totaal volume van de levering van elektriciteit in het Brussels Hoofdstedelijk Gewest steeg met 2,4 % tussen 2006 en 2007, nam het aantal leveringspunten voor elektriciteit toe met 1,8 % over dezelfde periode.

De zachtere weersomstandigheden van het jaar 2007 ten opzichte van 2006 hebben geleid tot een daling van het verbruiksvolume van aardgas. Het volume van levering op de markt daalde aldus met 9,2 % tussen 2006 en 2007. Daarnaast daalde het aantal leveringspunten met 3,4 % over dezelfde periode.

Het marktaandeel in volume van de alternatieve leveranciers van elektriciteit steeg van 6,7 % in 2006 tot 8,3 % in 2007. Op de markt van de huishoudelijke verbruikers bedroeg het marktaandeel van deze alternatieve leveranciers, uitgedrukt in volumes elektriciteit die geleverd werden tijdens het jaar 2007, 1,2 %. Op de markt van de professionele klanten daalde het marktaandeel van de historische leverancier met 3,4 % om 88,3 % te bereiken van het geleverde volume.

Wat het aantal leveringspunten betreft, steeg het globaal marktaandeel van de alternatieve leveranciers voor elektriciteit van 0,5 % in 2006 tot 2,6 % in 2007. Met de vrijmaking van de markt op 1 januari 2007, groeide het marktaandeel van de alternatieve leveranciers in het segment van de huishoudelijke klanten in de loop van het jaar om 2,3 % te bereiken op 31 december. Op de markt van de professionele klanten heeft de opening van de markt voor de huishoudelijke klanten aanleiding gegeven tot een vrijmaking van professionele punten die voorheen werden beschouwd als zijnde afhankelijke punten. De historische leverancier, die overigens standaardleverancier was, heeft hieruit voordeel kunnen halen sinds het begin van het jaar 2007 om zijn marktaandeel in het professioneel segment uit te breiden. Op 31 december 2007 bedroeg het marktaandeel van de historische leverancier 95,3 %, uitgedrukt in aantal leveringspunten op de professionele markt.

In het huishoudelijk segment wordt de maatschappij LAMPIRIS de tweede elektriciteitsleverancier voor het Brussels Hoofdstedelijk Gewest, zowel in volumes als in aantal leveringspunten. Wanneer de volumes worden beschouwd die geleverd werden op de professionele markt, zijn de maatschappijen SPE, NUON BELGIUM en E.ON BELGIUM de voornaamste alternatieve elektriciteitsleveranciers naast de groep ELECTRABEL, de historische leverancier.

Wat aardgas betreft, steeg het globaal marktaandeel in volume dat geleverd werd door de alternatieve leveranciers van 2,6 % in 2006 tot 3,3 % in 2007. Op de markt van de huishoudelijke verbruikers bedroeg het marktaandeel van deze alternatieve leveranciers, uitgedrukt in volumes gas die geleverd werden tijdens het jaar 2007, 1,4 %. Op de markt van de professionele klanten groeide het marktaandeel van de historische leverancier met 2,2 % om 94,9 % te bereiken van het geleverde volume.

Wat het aantal leveringspunten betreft, steeg het globaal marktaandeel van de alternatieve gasleveranciers van 0,3 % in 2006 tot 2,8 % in 2007. Met de vrijmaking van de markt op 1 januari 2007, groeide het marktaandeel van de alternatieve leveranciers in het segment van de huishoudelijke klanten in de loop van het jaar om 2,6 % te bereiken op 31 december.



Omwille van een gelijkaardig fenomeen als datgene dat hierboven werd beschreven voor elektriciteit, heeft de vrijmaking aanleiding gegeven tot een toename van het marktaandeel van de historische marktspelers in aantal leveringspunten voor gas. Op 31 december 2007 bedroeg het marktaandeel van de historische marktspelers 95,3 % van de leveringspunten op de professionele markt.

In het huishoudelijke segment wordt LAMPIRIS de tweede gasleverancier in het Brussels Hoofdstedelijk Gewest, zowel in volume als in aantal leveringspunten. Wanneer de volumes worden beschouwd die geleverd werden op de professionele markt, zijn de maatschappijen SPE, NUON BELGIUM en ESSENT BELGIUM de voornaamste alternatieve gasleveranciers naast de groep die gevormd wordt door ELECTRABEL CUSTOMER SOLUTIONS en DISTRIGAS.

In het jaar 2007 werden twee leveringsvergunningen voor elektriciteit toegekend, met name één aan de maatschappij ENDESA ENERGIA en één aan de maatschappij REIBEL (Belpower).

• De Waalse distributiemarkt

Zoals gezegd in de inleiding, is de volledige openstelling van de Waalse markten sinds 1 januari 2007 een feit. Te oordelen naar de reacties van de klanten, hebben deze ten volle gebruik gemaakt van hun recht op vrije keuze van leverancier.

Waar begin 2006, voor de elektriciteitsmarkt, de klanten die een leveringsovereenkomst ondertekenden slechts 9 % van alle afnemers vertegenwoordigden (hoofdzakelijk klanten die bevoorradt werden door leveranciers van « groene stroom »), groeide hun aantal gestaag tijdens de volgende trimesters. Op 1 december 2007 had al bij al 1 klant op 2 (49,6 %) de beslissing genomen om actief een overeenkomst te sluiten met de leverancier van zijn keuze. Daarvan hebben er slechts 4 op 10 voor een andere leverancier gekozen dan die welke voor hun zone werd aangesteld. Beschouwt men de totale energielevering in het Waals gewest (DN+LTN+TN), dan werd 75 % van de in de loop van het boekjaar 2007 geleverde energie gedekt door een ondertekende overeenkomst. Hoewel de door de leveranciers geleverde volumes in termen van energie duidelijk zijn toegenomen, is hun respectieve marktaandeel geheel genomen vrij stabiel gebleven (75 % groep Electrabel / 15 % groep SPE / 10 % overige leveranciers).

Voor de aardgasmarkt was de verandering van regime nog belangrijker, aangezien de residentiële afnemers tot de volledige openstelling van de markt op 1 januari 2007 niet de kans hadden gekregen om te vragen dat ze hiervoor in aanmerking zouden komen. Deze “vertraging” werd al heel snel ingelopen, aangezien op 1 december 2007 niet minder dan 52% van de afnemers een overeenkomst had ondertekend. Dat is wellicht een gevolg van het feit dat op de jaarfactuur hogere bedragen in het spel zijn voor gas dan voor elektriciteit.

Laten we, om de vergelijking met elektriciteit door te trekken, er nog aan toevoegen dat 85% van het gas werd geleverd in het raam van een ondertekende overeenkomst (56% voor de distributie op zich alleen). De historische leveranciers Electrabel en DISTRIGAS nemen 69% van de geleverde volumes voor hun rekening, Gaz de France – SPE 26%.

In de loop van 2007 werden 5 nieuwe leveringsvergunningen voor elektriciteit en 1 voor gas toegekend, respectievelijk aan ENDESA ENERGIA sa, ENERGIE 2030 Agence sa, REIBEL sa, RENOGEN sa, SEVA sa voor elektriciteit en aan Eneco Energie International BV voor gas. De groenestroomlicenties voor de levering van elektriciteit werden per 1 januari 2007 afgeschaft.



▪ De Vlaamse distributiemarkt

Eind 2007 waren er 20 houders van leveringsvergunningen elektriciteit. Dat zijn er drie meer dan eind 2006. Endesa Energia Sociedad Anonima Unipersona, Nidera Handelscompagnie en Reibel verkregen een leveringsvergunning in 2007. Het aantal leveringsvergunningen voor aardgas komt in 2007 op 16. Eneco Energie International, E.ON Belgium en Lampiris kregen in de loop van 2007 een vergunning voor de levering van aardgas.

Niet al deze ondernemingen richten zich tot dezelfde doelgroep. Sommige leveranciers zijn geïnteresseerd in de residentiële markt. Andere leveranciers mikken eerder op kleine of grotere bedrijven en/of de overheid.

Sinds de vrijmaking van de Vlaamse energiemarkt op 1 juli 2003, heeft meer dan vier op vijf van de afnemers een contract ondertekend met de leverancier van zijn keuze. Hoewel het marktaandeel van de standaardleveranciers niet meer eenduidig te bepalen is na de fusie van SPE met Luminus, is de groei van het aantal contracten voornamelijk toe te schrijven aan de voormalige standaardleveranciers die de hen toegewezen afnemers konden overhalen om een contract te ondertekenen. Net als vorig jaar slaagden de nieuwkomers er in 2007 niet in om hun marktaandeel gevoelig uit te breiden.

Iets meer dan 15% van de huishoudelijke elektriciteitsafnemers en 10% van de huishoudelijke aardgasafnemers had eind 2007 nog geen contract ondertekend. Bij de professionele afnemers schommelt dit zowel voor elektriciteit als voor aardgas nog iets onder de 30%.

Markant is de verdere stijging van het marktaandeel van de netbeheerders in hun rol van sociale leverancier: 2,39% van de huishoudelijke elektriciteitsafnemers en 2,91% van de huishoudelijke aardgasafnemers werd eind 2007 door hen beleverd. Zij bekleden hierdoor een steeds belangrijkere plaats op de huishoudelijke energiemarkt. Het merendeel van deze afnemers zijn residentiële afnemers waarvan het leveringscontract werd opgezegd door de commerciële leverancier om reden van wanbetaling of om een andere reden. Toch vallen zij niet uit de boot. De netbeheerder neemt in dat geval de levering van elektriciteit en aardgas over.

De SPE-groep blijft, uitgedrukt in geleverde elektriciteit, de tweede belangrijkste leverancier na de Electrabel-groep. Daarna volgen, net als de voorgaande jaren, Nuon en Essent. Ook voor aardgas blijft SPE de nummer twee na Electrabel Customer Solutions/Distrigas. Nuon, Gaz de France en Wingas GmbH vervolledigen de top vijf.

Terwijl het volume aan geleverde elektriciteit via het distributienet de voorbije jaren telkens lichtjes toenam, zien we zowel voor het distributienet als voor het transmissienet in 2007 een daling. De daling van het volume op het distributienet zou verklaard kunnen worden door het groeiend aantal decentrale productie-installaties die rechtstreeks aan verbruikers leveren zonder te passeren langs het distributienet. Voor de daling in het volume op het transmissienet kan een analoge verklaring gegeven worden.

Ook de volumes geleverde aardgas op het distributienet dalen in vergelijking met vorig jaar. Dit heeft voornamelijk te maken met de hogere temperaturen in 2007 ten opzichte van de temperaturen in 2006. De hogere prijzen en groeiende aandacht voor rationeel energiegebruik spelen ook een rol. Het aantal aansluitingen op het distributienet neemt in 2007 voor aardgas maandelijks met gemiddeld 3969 toegangspunten toe. Voor elektriciteit bedraagt de maandelijkse gemiddelde toename van het aantal toegangspunten 3115.



Voor meer informatie over dit persbericht:

CREG: Tom Vanden Borre
+32 (0)2.289.76.80
tom.vandenborre@creg.be

VREG: Dirk Van Evercooren, sociaal-economisch directeur
+32 (0)2.553.13.60
dirk.vanevercooren@vreg.be

CWape: Francis Ghigny, Président
+32 (0)81.33.08.13
cwape@cwape.be

BRUGEL: Pascal Misselyn
+32 (0)2.563.02.02
pmisselyn@brugel.irisnet.be

CREG



REGULERINGSCOMMISSIE
VOOR ENERGIE IN HET BRUSSELS
HOOFDSTEDELIJK GEWEST
BRUGEL

vreg
Vlaamse Reguleringsinstantie
voor de Elektriciteits- en Gasmarkt

De ontwikkeling van de elektriciteits- en aardgasmarkten in België

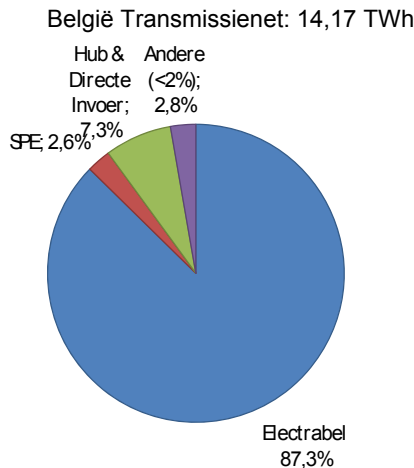
Jaar 2007

Marktstatistieken

I. MARKTAANDELEN VAN DE ACTIEVE ELEKTRICITEITSLEVERANCIERS OP BASIS VAN GELEVERDE ENERGIE ⁽¹⁾⁽²⁾

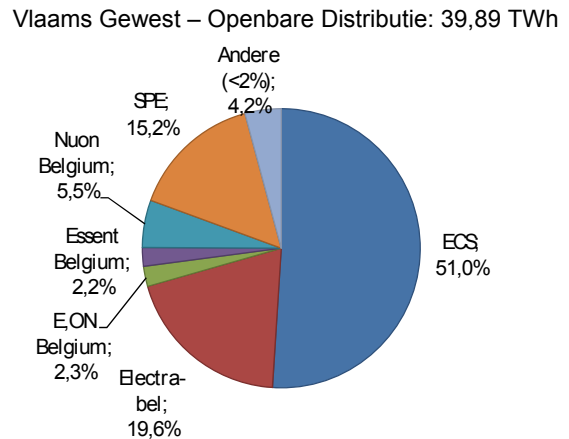
Marktaandelen actieve elektriciteitsleveranciers in België ⁽³⁾⁽⁴⁾ op basis van geleverde energie in 2007.	Marktaandelen actieve elektriciteitsleveranciers in het Vlaams Gewest ⁽⁴⁾⁽⁵⁾ op basis van geleverde energie in 2007.
<p>Totaal België: 78,34 TWh</p> <p>Andere leveranciers: Anode; Ecopower ; EDF Belgium; Elektriciteitsbedrijf Merksplas; Eneco Energie International; E.ON Belgium; E.ON Sales & Trading; Lampiris; Reibel ; Renogen ; RWE Key Account ; Seva ; Trianel Energie; Wase Wind; Netbeheerders; Hub & directe invoer.</p>	<p>Vlaams Gewest: 48,37 TWh</p> <p>Andere leveranciers: Anode; Ecopower ; EDF Belgium; Elektriciteitsbedrijf Merksplas; Eneco Energie International; E.ON Belgium; E.ON Sales & Trading; Essent Belgium; Lampiris; RWE Key Account ; Trianel Energie; Wase Wind; Netbeheerders; Hub & directe invoer.</p>
Marktaandelen actieve elektriciteitsleveranciers in het Waals Gewest ⁽⁴⁾⁽⁵⁾ op basis van geleverde energie in 2007.	Marktaandelen actieve elektriciteitsleveranciers in het Brussels Hoofdstedelijk Gewest ⁽⁴⁾⁽⁵⁾ op basis van geleverde energie in 2007.
<p>Waals Gewest: 24,07 TWh</p> <p>Andere leveranciers: Eneco Energie International; E.ON Belgium; Lampiris; Nuon Belgium; Reibel ; Renogen ; Seva ; Netbeheerders.</p>	<p>Brussels Hoofdstedelijk Gewest: 5,897 TWh</p> <p>Andere leveranciers: Nuon Belgium; E.ON Belgium; Essent Belgium; EDF Belgium; Eneco Energie International; Lampiris; E.ON Sales & Trading; Belpower (Reibel); Netbeheerder.</p>

Marktaandelen actieve elektriciteitsleveranciers op het transmissienet⁽⁴⁾⁽⁶⁾ op basis van geleverde energie in 2007.



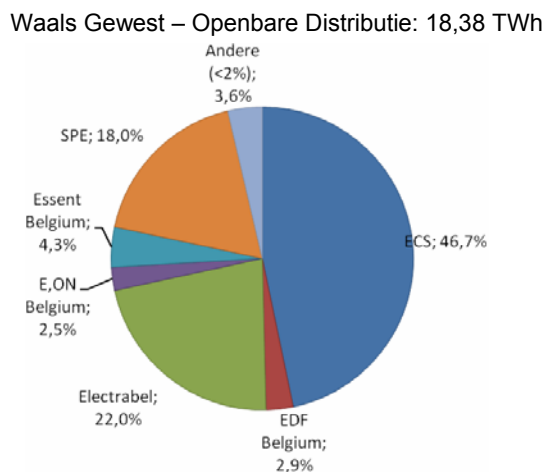
Andere leveranciers: E.ON Sales & Trading; Essent Belgium, RWE Key Account.

Marktaandelen actieve elektriciteitsleveranciers op het distributienet in het Vlaams Gewest⁽⁷⁾ op basis van geleverde energie in 2007.



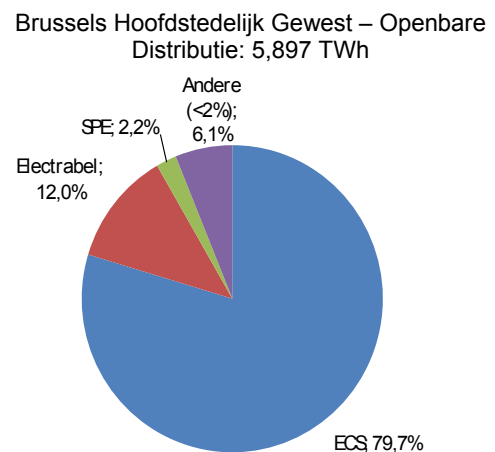
Andere leveranciers: Anode; Ecopower ; EDF Belgium; Elektriciteitsbedrijf Merksplas; Eneco Energie International; E.ON Sales & Trading; Lampiris; Trianel Energie; Wase Wind; Netbeheerders.

Marktaandelen actieve elektriciteitsleveranciers op de distributienetten en het lokale transmissienet in het Waals Gewest⁽⁷⁾ op basis van geleverde energie in 2007.



Andere leveranciers: Eneco Energie International; Lampiris; Nuon Belgium ; Reibel ; Renogen ; Seva ; Netbeheerders.

Marktaandelen actieve elektriciteitsleveranciers op het distributienet en het regionale transmissienet in het Brussels Hoofdstedelijk Gewest⁽⁷⁾ op basis van geleverde energie in 2007.



Andere leveranciers: Nuon Belgium; E.ON Belgium; Essent Belgium; EDF Belgium; Eneco Energie International; Lampiris; E.ON Sales & Trading; Belpower (Reibel); Netbeheerder.

II. MARKTAANDELEN VAN DE ACTIEVE AARDGASLEVERANCIERS OP BASIS VAN GELEVERDE ENERGIE ⁽¹⁾⁽²⁾

Marktaandelen actieve aardgasleveranciers in België ⁽³⁾ op basis van geleverde energie in 2007.	Marktaandelen actieve aardgasleveranciers in het Vlaams Gewest ⁽⁵⁾ op basis van geleverde energie in 2007.																														
<p>Totaal België : 189,3 TWh</p> <table border="1"> <caption>Marktaandelen actieve aardgasleveranciers in België (2007)</caption> <thead> <tr> <th>Leverancier</th> <th>Aandelen (%)</th> </tr> </thead> <tbody> <tr> <td>Distrigas</td> <td>45,1%</td> </tr> <tr> <td>ECS</td> <td>28,6%</td> </tr> <tr> <td>Gaz de France</td> <td>10,0%</td> </tr> <tr> <td>SPE</td> <td>6,5%</td> </tr> <tr> <td>Wingas</td> <td>6,0%</td> </tr> <tr> <td>Andere (<2%)</td> <td>3,8%</td> </tr> </tbody> </table> <p>Andere leveranciers: Dong Energy Sales; EDF Belgium; Elektriciteitsbedrijf Merksplas; Essent Belgium; Essent Energy Trading; Lampiris; Nuon Belgium; Netbeheerders.</p>	Leverancier	Aandelen (%)	Distrigas	45,1%	ECS	28,6%	Gaz de France	10,0%	SPE	6,5%	Wingas	6,0%	Andere (<2%)	3,8%	<p>Vlaams Gewest: 128,1 TWh</p> <table border="1"> <caption>Marktaandelen actieve aardgasleveranciers in het Vlaams Gewest (2007)</caption> <thead> <tr> <th>Leverancier</th> <th>Aandelen (%)</th> </tr> </thead> <tbody> <tr> <td>Distrigas</td> <td>47,1%</td> </tr> <tr> <td>ECS</td> <td>26,8%</td> </tr> <tr> <td>Wingas</td> <td>7,9%</td> </tr> <tr> <td>Gaz de France</td> <td>7,9%</td> </tr> <tr> <td>SPE</td> <td>5,9%</td> </tr> <tr> <td>Nuon Belgium</td> <td>2,4%</td> </tr> <tr> <td>Andere (<2%)</td> <td>2,0%</td> </tr> </tbody> </table> <p>Andere leveranciers: Dong Energy Sales; EDF Belgium; Elektriciteitsbedrijf Merksplas; Essent Belgium; Essent Energy Trading; Lampiris; Netbeheerders.</p>	Leverancier	Aandelen (%)	Distrigas	47,1%	ECS	26,8%	Wingas	7,9%	Gaz de France	7,9%	SPE	5,9%	Nuon Belgium	2,4%	Andere (<2%)	2,0%
Leverancier	Aandelen (%)																														
Distrigas	45,1%																														
ECS	28,6%																														
Gaz de France	10,0%																														
SPE	6,5%																														
Wingas	6,0%																														
Andere (<2%)	3,8%																														
Leverancier	Aandelen (%)																														
Distrigas	47,1%																														
ECS	26,8%																														
Wingas	7,9%																														
Gaz de France	7,9%																														
SPE	5,9%																														
Nuon Belgium	2,4%																														
Andere (<2%)	2,0%																														
Marktaandelen actieve aardgasleveranciers in het Waals Gewest ⁽⁵⁾ op basis van geleverde energie in 2007.	Marktaandelen actieve aardgasleveranciers in het Brussels Hoofdstedelijk Gewest ⁽⁵⁾ op basis van geleverde energie in 2007.																														
<p>Waals Gewest: 51,26 TWh</p> <table border="1"> <caption>Marktaandelen actieve aardgasleveranciers in het Waals Gewest (2007)</caption> <thead> <tr> <th>Leverancier</th> <th>Aandelen (%)</th> </tr> </thead> <tbody> <tr> <td>Distrigas</td> <td>48,7%</td> </tr> <tr> <td>ECS</td> <td>20,3%</td> </tr> <tr> <td>Gaz de France</td> <td>17,2%</td> </tr> <tr> <td>SPE</td> <td>9,0%</td> </tr> <tr> <td>Wingas</td> <td>2,3%</td> </tr> <tr> <td>Andere (<2%)</td> <td>2,4%</td> </tr> </tbody> </table> <p>Andere leveranciers: EDF Belgium; Essent Belgium; Lampiris; Nuon Belgium; Netbeheerders.</p>	Leverancier	Aandelen (%)	Distrigas	48,7%	ECS	20,3%	Gaz de France	17,2%	SPE	9,0%	Wingas	2,3%	Andere (<2%)	2,4%	<p>Brussels Hoofdstedelijk Gewest: 9.931 TWh</p> <table border="1"> <caption>Marktaandelen actieve aardgasleveranciers in het Brussels Hoofdstedelijk Gewest (2007)</caption> <thead> <tr> <th>Leverancier</th> <th>Aandelen (%)</th> </tr> </thead> <tbody> <tr> <td>ECS</td> <td>95,1%</td> </tr> <tr> <td>Andere (<2%)</td> <td>4,9%</td> </tr> </tbody> </table> <p>Andere leveranciers: SPE; Distrigas; Lampiris; Nuon Belgium; Essent Belgium; Netbeheerder.</p>	Leverancier	Aandelen (%)	ECS	95,1%	Andere (<2%)	4,9%										
Leverancier	Aandelen (%)																														
Distrigas	48,7%																														
ECS	20,3%																														
Gaz de France	17,2%																														
SPE	9,0%																														
Wingas	2,3%																														
Andere (<2%)	2,4%																														
Leverancier	Aandelen (%)																														
ECS	95,1%																														
Andere (<2%)	4,9%																														

<p>Marktaandeel actieve aardgasleveranciers op het vervoersnet⁽⁸⁾ op basis van geleverde energie in 2007.</p>	<p>Marktaandeel actieve aardgasleveranciers op het distributienet in het Vlaams Gewest⁽⁷⁾ op basis van geleverde energie in 2007.</p>																								
<p>België Vervoersnet: 106,7 TWh</p> <table border="1"> <thead> <tr> <th>Leverancier</th> <th>Aandelen (%)</th> </tr> </thead> <tbody> <tr> <td>Distrigas</td> <td>74,1%</td> </tr> <tr> <td>Gaz de France</td> <td>15,9%</td> </tr> <tr> <td>Wingas</td> <td>9,0%</td> </tr> <tr> <td>Andere (<2%)</td> <td>1,0%</td> </tr> </tbody> </table> <p>Andere leveranciers : EDF Belgium ; ECS; Essent Energy Trading.</p>	Leverancier	Aandelen (%)	Distrigas	74,1%	Gaz de France	15,9%	Wingas	9,0%	Andere (<2%)	1,0%	<p>Vlaams Gewest - Openbare Distributie: 54,62 TWh</p> <table border="1"> <thead> <tr> <th>Leverancier</th> <th>Aandelen (%)</th> </tr> </thead> <tbody> <tr> <td>ECS</td> <td>62,9%</td> </tr> <tr> <td>Distrigas</td> <td>9,0%</td> </tr> <tr> <td>SPE</td> <td>13,9%</td> </tr> <tr> <td>Nuon Belgium</td> <td>5,7%</td> </tr> <tr> <td>Wingas</td> <td>2,3%</td> </tr> <tr> <td>Andere (<2%)</td> <td>2,8%</td> </tr> </tbody> </table> <p>Andere leveranciers: Dong Energy Sales; EDF Belgium; Elektriciteitsbedrijf Merksplas; Essent Belgium; Lampiris; Netbeheerders.</p>	Leverancier	Aandelen (%)	ECS	62,9%	Distrigas	9,0%	SPE	13,9%	Nuon Belgium	5,7%	Wingas	2,3%	Andere (<2%)	2,8%
Leverancier	Aandelen (%)																								
Distrigas	74,1%																								
Gaz de France	15,9%																								
Wingas	9,0%																								
Andere (<2%)	1,0%																								
Leverancier	Aandelen (%)																								
ECS	62,9%																								
Distrigas	9,0%																								
SPE	13,9%																								
Nuon Belgium	5,7%																								
Wingas	2,3%																								
Andere (<2%)	2,8%																								
<p>Marktaandeel actieve aardgasleveranciers op het distributienet in het Waals Gewest⁽⁷⁾ op basis van geleverde energie in 2007.</p>	<p>Marktaandeel actieve aardgasleveranciers op het distributienet in het Brussels Hoofdstedelijk Gewest⁽⁷⁾ op basis van geleverde energie in 2007.</p>																								
<p>Waals Gewest - Openbare Distributie: 17,88 TWh</p> <table border="1"> <thead> <tr> <th>Leverancier</th> <th>Aandelen (%)</th> </tr> </thead> <tbody> <tr> <td>ECS</td> <td>58,1%</td> </tr> <tr> <td>SPE</td> <td>25,4%</td> </tr> <tr> <td>Distrigas</td> <td>6,4%</td> </tr> <tr> <td>Andere (<2%)</td> <td>4,8%</td> </tr> <tr> <td>Essent Belgium</td> <td>3,1%</td> </tr> <tr> <td>Wingas</td> <td>2,2%</td> </tr> </tbody> </table> <p>Andere Leveranciers: EDF Belgium; Gaz de France; Lampiris; Nuon Belgium; Netbeheerders.</p>	Leverancier	Aandelen (%)	ECS	58,1%	SPE	25,4%	Distrigas	6,4%	Andere (<2%)	4,8%	Essent Belgium	3,1%	Wingas	2,2%	<p>Brussels Hoofdstedelijk Gewest – Openbare Distributie: 9.931 TWh</p> <table border="1"> <thead> <tr> <th>Leverancier</th> <th>Aandelen (%)</th> </tr> </thead> <tbody> <tr> <td>ECS</td> <td>95,1%</td> </tr> <tr> <td>Andere (<2%)</td> <td>4,9%</td> </tr> </tbody> </table> <p>Andere leveranciers: SPE; Distrigas; Lampiris; Nuon Belgium; Essent Belgium; Netbeheerder.</p>	Leverancier	Aandelen (%)	ECS	95,1%	Andere (<2%)	4,9%				
Leverancier	Aandelen (%)																								
ECS	58,1%																								
SPE	25,4%																								
Distrigas	6,4%																								
Andere (<2%)	4,8%																								
Essent Belgium	3,1%																								
Wingas	2,2%																								
Leverancier	Aandelen (%)																								
ECS	95,1%																								
Andere (<2%)	4,9%																								

III. MARKTAANDELEN VAN DE ACTIEVE ELEKTRICITEITSLIVERANCIERS OP BASIS VAN HET AANTAL BELEVERDE TOEGANGSPUNTEN ^{(1),(9)}

Marktaandelen actieve elektriciteitsleveranciers in België ⁽⁷⁾ op basis van het aantal toegangspunten op 31 december 2007.	Marktaandelen actieve elektriciteitsleveranciers in het Vlaams Gewest ⁽⁷⁾ op basis van het aantal toegangspunten op 31 december 2007.
<p>Totaal België: 5.377.048 toegangspunten</p> <p>Andere leveranciers: Anode; Ecopower ; EDF Belgium; Elektriciteitsbedrijf Merksplas; Eneco Energie International; E.ON Belgium; E.ON Sales & Trading; Essent Belgium; Lampiris; Reibel ; Renogen ; RWE Key Account ; Seva ; Trianel Energie; Wase Wind; Netbeheerders.</p>	<p>Vlaams Gewest: 3.103.470 toegangspunten</p> <p>Andere leveranciers: Anode; Ecopower ; EDF Belgium; Electrabel ; Elektriciteitsbedrijf Merksplas; Eneco Energie International; E.ON Belgium; E.ON Sales & Trading; Lampiris; RWE Key Account; Trianel Energie; Wase Wind; Netbeheerders</p>
Marktaandelen actieve elektriciteitsleveranciers in het Waals Gewest ⁽⁷⁾ op basis van het aantal toegangspunten op 31 december 2007.	Marktaandelen actieve elektriciteitsleveranciers in het Brussels Hoofdstedelijk Gewest ⁽⁷⁾ op basis van het aantal toegangspunten op 31 december 2007.
<p>Waals Gewest: 1.676.266 toegangspunten</p> <p>Andere leveranciers: EDF Belgium; Electrabel ; Eneco Energie International ; E.ON Belgium ; Nuon Belgium ; Reibel; Netbeheerders.</p>	<p>Brussels Hoofdstedelijk Gewest: 597.312 toegangspunten</p> <p>Andere leveranciers: Lampiris; Nuon Belgium; Essent Belgium; SPE; EDF Belgium; Electrabel; E.ON Belgium; Eneco Energie International; Belpower (REIBEL); E-ON Sales & Trading; Netbeheerder.</p>

IV. MARKTAANDELEN VAN DE ACTIEVE AARDGASLEVERANCIERS OP BASIS VAN HET AANTAL BELEVERDE TOEGANGSPUNTEN ⁽¹⁾⁽⁹⁾

<p>Marktaandeelen actieve aardgasleveranciers in België⁽⁷⁾ op basis van het aantal toegangspunten op 31 december 2007.</p>	<p>Marktaandeelen actieve aardgasleveranciers in het Vlaams Gewest⁽⁷⁾ op basis van het aantal toegangspunten op 31 december 2007.</p>																								
<p>Totaal België : 2.696.610 toegangspunten</p> <table border="1"> <caption>Market share of active natural gas suppliers in Belgium (31 Dec 2007)</caption> <thead> <tr> <th>Supplier</th> <th>Market Share (%)</th> </tr> </thead> <tbody> <tr> <td>ECS</td> <td>72,4%</td> </tr> <tr> <td>SPE</td> <td>16,2%</td> </tr> <tr> <td>Nuon Belgium</td> <td>5,4%</td> </tr> <tr> <td>Essent Belgium</td> <td>2,4%</td> </tr> <tr> <td>Andere (<2%)</td> <td>3,5%</td> </tr> </tbody> </table> <p>Andere leveranciers: Distrigas; DongEnergy Sales; EDF Belgium; Elektriciteitsbedrijf Merksplas; Essent Energy Trading; Gaz de France; Lampiris; Wingas; Netbeheerders</p>	Supplier	Market Share (%)	ECS	72,4%	SPE	16,2%	Nuon Belgium	5,4%	Essent Belgium	2,4%	Andere (<2%)	3,5%	<p>Vlaams Gewest: 1.637.869 toegangspunten</p> <table border="1"> <caption>Market share of active natural gas suppliers in the Flemish Region (31 Dec 2007)</caption> <thead> <tr> <th>Supplier</th> <th>Market Share (%)</th> </tr> </thead> <tbody> <tr> <td>ECS</td> <td>71,1%</td> </tr> <tr> <td>SPE</td> <td>15,9%</td> </tr> <tr> <td>Nuon Belgium</td> <td>8,0%</td> </tr> <tr> <td>Net-beheerders</td> <td>3,0%</td> </tr> <tr> <td>Andere (<2%)</td> <td>2,0%</td> </tr> </tbody> </table> <p>Andere leveranciers: Distrigas; Dong Energy Sales; EDF Belgium; Elektriciteitsbedrijf Merksplas; Essent Belgium; Essent Energy Trading; Gaz de France; Lampiris; Wingas</p>	Supplier	Market Share (%)	ECS	71,1%	SPE	15,9%	Nuon Belgium	8,0%	Net-beheerders	3,0%	Andere (<2%)	2,0%
Supplier	Market Share (%)																								
ECS	72,4%																								
SPE	16,2%																								
Nuon Belgium	5,4%																								
Essent Belgium	2,4%																								
Andere (<2%)	3,5%																								
Supplier	Market Share (%)																								
ECS	71,1%																								
SPE	15,9%																								
Nuon Belgium	8,0%																								
Net-beheerders	3,0%																								
Andere (<2%)	2,0%																								
<p>Marktaandeelen actieve aardgasleveranciers in het Waals Gewest⁽⁷⁾ op basis van het aantal toegangspunten op 31 december 2007.</p>	<p>Marktaandeelen actieve aardgasleveranciers in het Brussels Hoofdstedelijk Gewest⁽⁷⁾ op basis van het aantal toegangspunten op 31 december 2007.</p>																								
<p>Waals Gewest: 604.000 toegangspunten</p> <table border="1"> <caption>Market share of active natural gas suppliers in the Walloon Region (31 Dec 2007)</caption> <thead> <tr> <th>Supplier</th> <th>Market Share (%)</th> </tr> </thead> <tbody> <tr> <td>ECS</td> <td>59,6%</td> </tr> <tr> <td>SPE</td> <td>27,8%</td> </tr> <tr> <td>Lampiris</td> <td>3,2%</td> </tr> <tr> <td>Essent Belgium</td> <td>6,1%</td> </tr> <tr> <td>Andere (<2%)</td> <td>3,3%</td> </tr> </tbody> </table> <p>Andere leveranciers: Distrigas; EDF Belgium; Gaz de France; Nuon Belgium; Wingas; Netbeheerders</p>	Supplier	Market Share (%)	ECS	59,6%	SPE	27,8%	Lampiris	3,2%	Essent Belgium	6,1%	Andere (<2%)	3,3%	<p>Brussels Hoofdstedelijk Gewest: 406.165 toegangspunten</p> <table border="1"> <caption>Market share of active natural gas suppliers in the Brussels Capital Region (31 Dec 2007)</caption> <thead> <tr> <th>Supplier</th> <th>Market Share (%)</th> </tr> </thead> <tbody> <tr> <td>ECS</td> <td>97,2%</td> </tr> <tr> <td>Lampiris</td> <td>2,3%</td> </tr> <tr> <td>Andere (<2%)</td> <td>0,5%</td> </tr> </tbody> </table> <p>Andere leveranciers: Nuon Belgium; SPE; Essent Belgium; Distrigas</p>	Supplier	Market Share (%)	ECS	97,2%	Lampiris	2,3%	Andere (<2%)	0,5%				
Supplier	Market Share (%)																								
ECS	59,6%																								
SPE	27,8%																								
Lampiris	3,2%																								
Essent Belgium	6,1%																								
Andere (<2%)	3,3%																								
Supplier	Market Share (%)																								
ECS	97,2%																								
Lampiris	2,3%																								
Andere (<2%)	0,5%																								

Lijst van de houders van een federale en/of gewestelijke leveringsvergunning voor elektriciteit (toestand op 31 december 2007)⁽¹⁰⁾

	Federaal niveau	Vlaams Gewest	Waals Gewest	Brussels Hoofdstedelijk Gewest
Anode BV		✓		
Duferco Energia SRL	✓			
E.ON Belgium NV		✓	✓	✓
E.ON Sales & Trading GmbH	✓	✓	✓	✓
Echte Energie België		✓		
Ecopower CVBA		✓		
EDF Belgium NV	✓	✓	✓	✓
Electrabel Customer Solutions NV		✓	✓	✓
Electrabel NV	✓	✓	✓	✓
Elektriciteitsbedrijf Merksplas BVBA		✓		
ENDESA Energía SA	✓	✓	✓	✓
Eneco Energie International BV	✓	✓	✓	✓
Energie 2030 Agence NV			✓	
Essent Belgium NV	✓	✓	✓	✓
Essent Energy Trading BV	✓			
Gaselys SAS	✓			
Lampiris NV		✓	✓	✓
Nidera Handelscompagnie B.V.		✓		
Nuon Belgium NV	✓	✓	✓	✓
Reibel NV		✓	✓	✓
Renogen NV			✓	
RWE Key Account GmbH	✓			
RWE Solutions AG	✓			
Seva NV			✓	
SPE NV, met inbegrip van de merknaam Luminus	✓	✓	✓	✓
Thenergo Energie BV		✓		
Trianel Energie BV		✓		✓
Wase Wind CVBA		✓		

Lijst van de houders van een federale en/of gewestelijke leveringsvergunning voor aardgas (toestand op 31 december 2007)⁽¹⁰⁾

	Federaal niveau	Vlaams Gewest	Waals Gewest	Brussels Hoofdstedelijk Gewest
Accord Energy Ltd	✓			
Air Liquide Technische Gassen BV	✓			
Distrigas NV	✓	✓	✓	✓
DELTA Energy BV	✓	✓		
E.ON Ruhrgas AG	✓	✓	✓	
E.ON Belgium NV	✓			
EDF Belgium NV	✓	✓	✓	
EDF	✓			
Electrabel NV	✓			
Electrabel Customer Solutions NV	✓	✓	✓	✓
Elektriciteitsbedrijf Merksplas BVBA		✓		
Eneco Energie International BV	✓	✓	✓	✓
ENI (UK) Ltd	✓			
Essent Belgium NV	✓	✓	✓	✓
Essent Energy Trading BV	✓			
Gaselys SAS	✓			
Gaz de France	✓	✓	✓	✓
Intergas Levering BV		✓		
Lampiris NV		✓	✓	✓
Merrill Lynch Commodities (Europe) Ltd	✓			
Norsk Hydro Energie AS	✓			
Nuon Belgium NV	✓	✓	✓	✓
Nuon Energy Trade & Wholesale BV	✓			
RWE Energy Nederland NV	✓	✓		
SPE NV, inclusief de merknamen Luminus en City Power	✓	✓	✓	✓
Theolia (voorheen Energo NV)		✓		
Total Gas & Power Ltd	✓			
Wingas GmbH	✓	✓	✓	



- (1) Onder 'actieve leveranciers in 2007' verstaan we die leveranciers die effectief energie hebben geleverd in 2007. Leveranciers die in 2007 leveringscontracten hebben afgesloten die ingaan vanaf 2008, zijn dus niet opgenomen.
- (2) De marktaandelen zijn berekend op basis van de hoeveelheid energie (in TWh) geleverd door iedere leverancier aan eindafnemers tussen 1 januari 2007 en 31 december 2007. Die gegevens kunnen lichtjes afwijken van de gegevens meegedeeld door de netbeheerders. De gegevens zijn in sommige gevallen nog te valideren omwille van de toepassing van verschillende allocatiemethoden door de verschillende netbeheerders.
- (3) In deze grafiek worden de gegevens met betrekking tot de distributienetten in de drie gewesten geaggregeerd met de leveringen op het vervoers- of transmissienet.
- (4) Deze cijfers houden geen rekening met de energie geïnjecteerd door lokale productie-eenheden.
- (5) In deze grafiek worden de gegevens met betrekking tot de levering aan klanten aangesloten op zowel distributienetten als vervoers- of transmissienetten geaggregeerd, inclusief de levering van gas aan elektrische centrales.
- (6) De leveranciers actief op het transmissienet zijn de leveranciers van de 'rechtstreekse' klanten aangesloten op het hoogspanningsnet van Elia (spanning hoger dan 70 kV).
- (7) In deze grafiek worden enkel gegevens opgenomen met betrekking tot de levering aan klanten aangesloten op distributienetten (alsook, voor wat betreft elektriciteit, op de lokale transmissienetten).
- (8) De leveranciers actief op het vervoersnet zijn de leveranciers van de 'rechtstreekse' klanten aangesloten op het net beheerd door Fluxys.
- (9) De marktaandelen zijn berekend op basis van het aantal toegangspunten (EAN-codes).
- (10) Voor een geactualiseerde lijst van de houders van een leveringsvergunning wordt de lezer vriendelijk verzocht om de internet sites van de verschillende regulatoren te willen raadplegen.

Deze rapportering is gebaseerd op gegevens ontvangen van de verschillende leveranciers en netbeheerders. De CREG, VREG, CWAPE en BRUGEL kunnen geenszins aansprakelijk worden gesteld voor de juistheid van de in deze rapportering gepubliceerde gegevens. De voorstelling van de gegevens doet geenszins afbreuk aan de bevoegdheidsverdeling tussen, noch aan de rechten en plichten van, de federale en de gewestelijke overheden.