

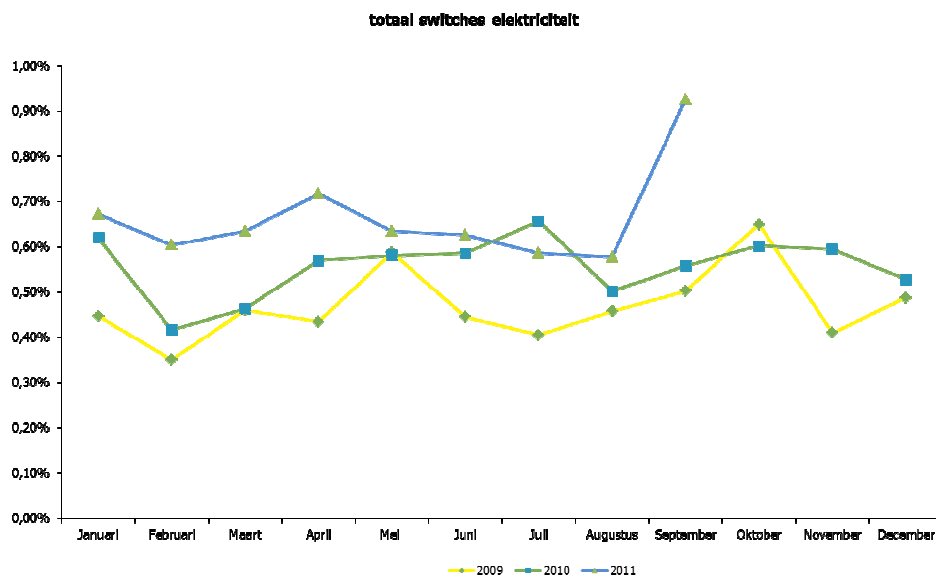
Brussel, 21 oktober 2011

Analyse maandelijkse marktgegevens: spectaculaire ontwikkeling leverancierswissels en prijzen

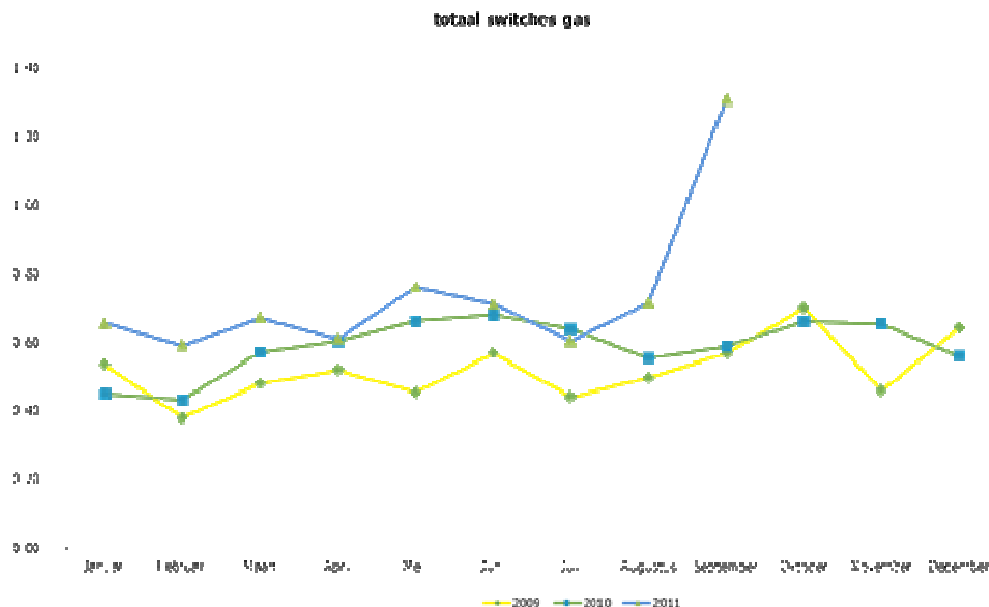
Marktdynamiek

De VREG meet maandelijks de marktdynamiek aan de hand van een indicator die het aantal bewuste leverancierswissels weergeeft. De indicator voor elektriciteit kende in september 2011 de grootste stijging van de laatste jaren en de hoogste switchgraad (0,93% of net geen 30.000 afnemers) sinds het begin van de vrijmaking van de energiemarkt.

De recente groepsaankopen spelen hier zeker een grote rol in. In juni hadden ongeveer tegelijkertijd vier groepsaankopen plaats, waarop in totaal 57.000 mensen inschreven. Op het winnende bod is uiteindelijk 38% van deze ingeschrevenen ingegaan. Blijkbaar liep bij veel ingeschrevenen de opzegtermijn van het oorspronkelijke contract af in september of beslisten ze dat de opzegvergoeding die ze moesten betalen lager was dan het voordeel dat voortvloeit uit de overstap, wat deze spectaculaire ontwikkeling van de marktdynamiek kan verklaren.



Voor aardgas is de stijging van het aantal leverancierswissels nog meer uitgesproken dan voor elektriciteit. De indicator van de marktdynamiek kende in september bijna een verdubbeling ten aanzien van augustus en bereikte een nieuw hoogtepunt van 1,31% (bijna 25.000 afnemers). Ook hier is de switchindicator ongetwijfeld sterk beïnvloed door de groepsaankopen.



Recordjaar 2011

2011 wordt zeker een recordjaar op het vlak van aantal afnemers dat van leverancier verandert. In totaal veranderden in 2010 212.885 klanten bewust van elektriciteitsleverancier, in 2011 bedraagt dit aantal al 192.351, met nog een kwartaal te gaan. Voor aardgas is het beeld nog duidelijker: 127.873 in 2010, in 2011 nu al 123.093.

Marktaandelen

De hoge switchdynamiek vertaalt zich vanzelfsprekend in de marktaandelen van de energieleveranciers. Voor elektriciteit kende het marktaandeel van Electrabel in september een sterkere daling dan de vorige maanden en komt op 61,95%, uitgedrukt in aantal klanten. Dit betekent een nog grotere stijging bij de andere leveranciers dan de vorige maanden en dat is vooral zichtbaar in het marktaandeel van Lampiris en Essent, die beiden recent verschillende groepsaankopen konden winnen. Essent stijgt van 2,08% tot 2,30%, terwijl het marktaandeel van Lampiris in september toeneemt van 1,83% tot 1,96%.

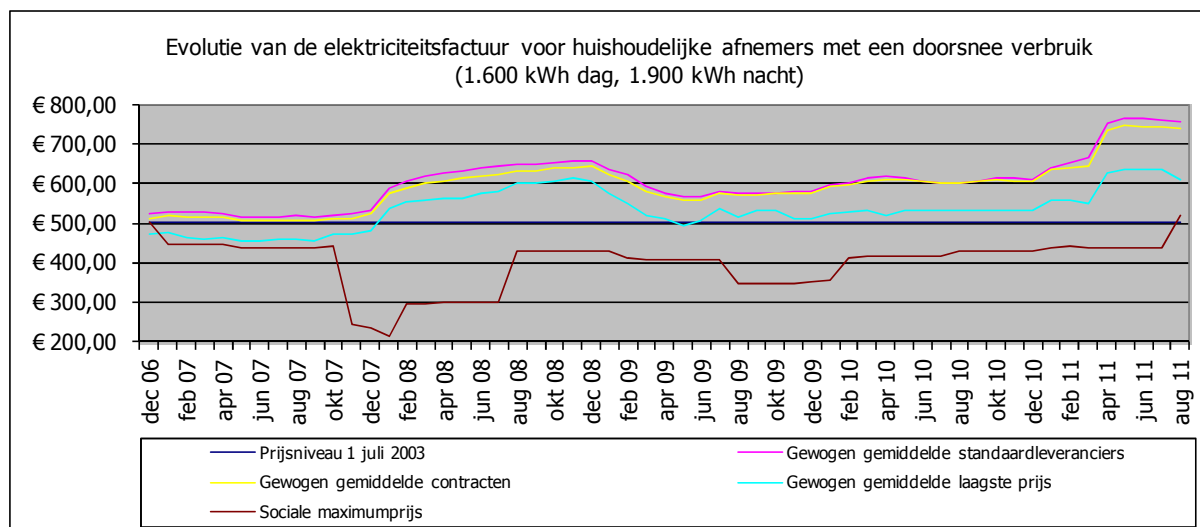
Het marktaandeel van de andere elektriciteitsleveranciers groeit ook, zij het niet zo sterk. Nuon kent een nieuw hoogtepunt met 8,41%. SPE behaalt 21,02%. Ecopower (0,93%) blijft gestaag groeien aan een tempo waarmee het omstreeks nieuwjaar de kaap van 1% zal halen. Ook enkele nieuwkomers laten relatief sterke groei optekenen. Zo ziet Eneco zijn marktaandeel in september bijna verdubbelen ten opzichte van de maand ervoor en ook Octa+ groeit.

Wat de marktaandelen voor aardgas betreft, is het beeld nog wat explicieter. Het marktaandeel van Electrabel daalt nog sterker, maar tikt in september nog wel af op 62,71%, dus iets hoger dan voor elektriciteit. Lampiris en Essent groeien respectievelijk tot 4,17% en 2,39%. Ook voor gas is het effect van de groepsaankopen dus duidelijk merkbaar. SPE stijgt gestaag verder in de richting van 18%. Nuon bereikt ook voor gas een recordniveau met 8,71%. Eneco verdubbelt ook voor gas zijn marktaandeel en bereikt 0,04%.

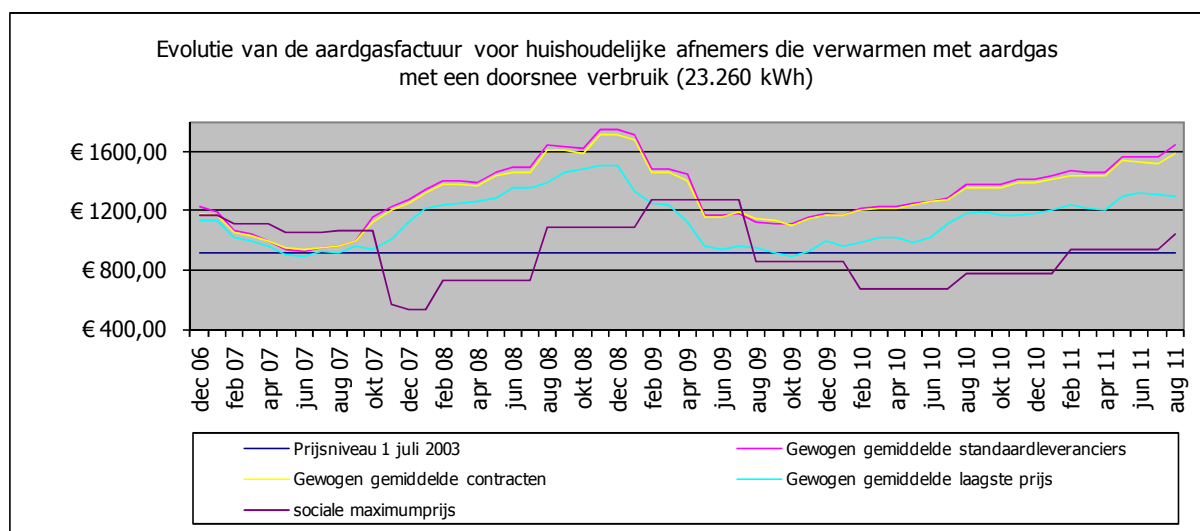
Prijzontwikkeling

In de eerste helft van het jaar zien we stijgende prijzen, maar in augustus 2011 dalen de gewogen gemiddelde prijs van de standaardleveranciers, de gewogen gemiddelde prijs van de contracten en de

gewogen gemiddelde laagste prijs voor de derde maand op rij. Ten opzichte van juli dalen ze met respectievelijk 0,82%, 0,69% en 4,25%. Opmerkelijk is dat de curve van de laagste prijs de meest uitgesproken daling kent. Wie nu van de standaardleverancier overstapt naar de laagste prijs in de markt, maakt ongeveer heel de prijsstijging van het voorjaar goed.



De prijsstijgingen in het voorjaar zijn beperkter dan het geval was voor elektriciteit. In augustus stijgen de gewogen gemiddelde aardgasprices, uitgezonderd de gewogen gemiddelde laagste prijs, die daalt met 1,61% ten opzichte van juli. De gewogen gemiddelde prijs van de standaardleveranciers en de gewogen gemiddelde prijs van de stijgen met respectievelijk 5,50% en 4,48%.



Nota aan de redacteurs:

De VREG (Vlaamse Regulator van de Elektriciteits- en Gasmarkt) staat in voor de regulering en controle van de vrijgemaakte elektriciteits- en aardgasmarkt in Vlaanderen. De VREG wil de Vlaamse afnemers bijstaan om de mogelijkheden van de vrije energiemarkt te leren kennen en hun weg te vinden op deze markt. Ze volgt de ontwikkelingen van de Vlaamse energiemarkt, bekeken in een Europese context, via studies. In haar adviserende taak aan de Vlaamse Regering verwerkt ze haar kennis over de Vlaamse energiemarkt. Ze neemt gepaste maatregelen om de uitvoering van het beleid te ondersteunen. De VREG ijvert voor een transparante Vlaamse energiemarkt en realiseert haar opdrachten via een open communicatie met de Vlaamse overheid, de marktspelers en de afnemers.

Voor meer informatie over dit persbericht:

André Pictoel, Gedelegeerd Bestuurder VREG
Vlaamse Regulator van de Elektriciteits- en Gasmarkt
Publiekrechtelijk vormgegeven extern verzelfstandigd agentschap
Graaf de Ferrarisgebouw | Koning Albert II-laan 20 bus 19 | B-1000 Brussel
02/553.13.52, 0473/593.874 of andre.pictoel@vreg.be
Web: www.vreg.be