

# Vergelijking van de elektriciteits- en aardgastarieven

Studie door PWC in opdracht van VREG

25-01-2019

# Inhoud en doel van de studie

Vergelijking van de distributienettarieven en de totale energiefactuur voor elektriciteit en aardgas tussen 2014 en 2018

Fase 1

Distributienettarieven

Vlaamse DNB's  
onderling

Fase 2

Distributienettarieven

Vlaanderen t.o.v.  
Wallonië, Brussel  
en buurlanden

Fase 3

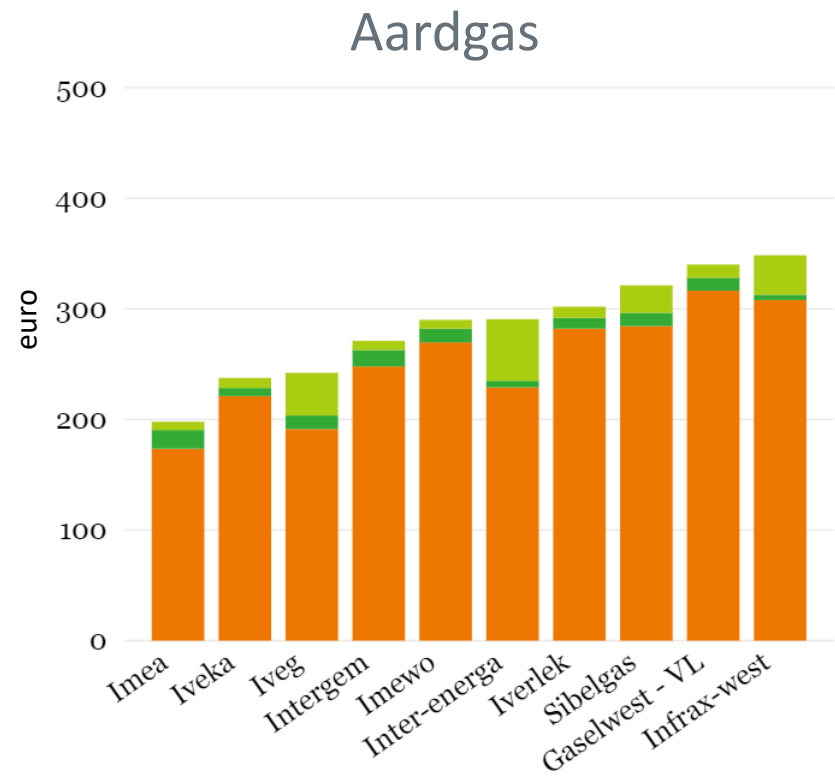
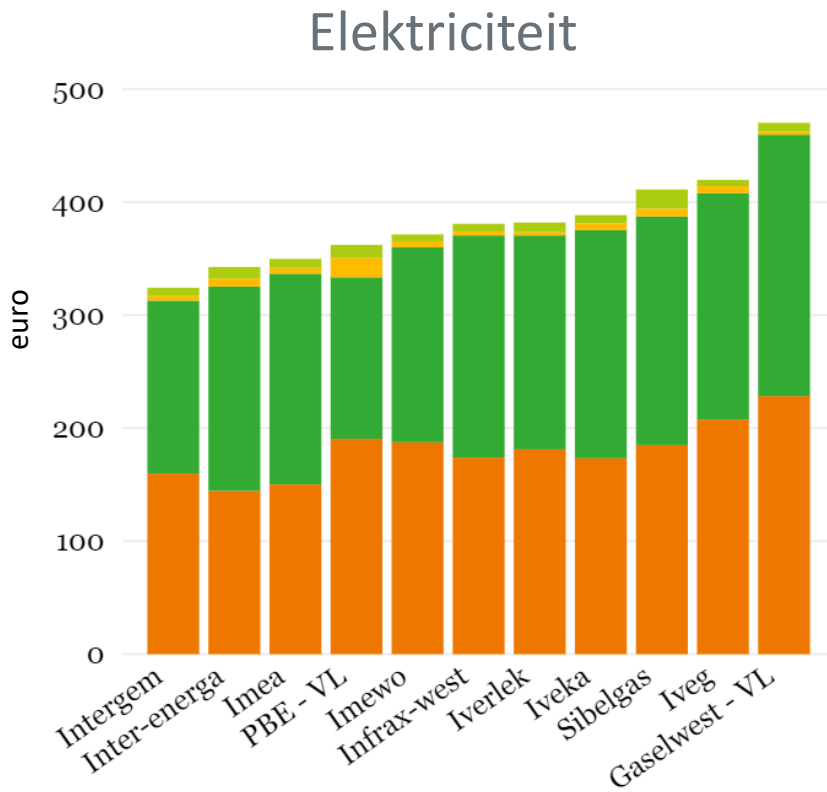
Totale energiefactuur

Vlaanderen t.o.v.  
Wallonië, Brussel en  
buurlanden

# 13 gebruiksprofielen

	Gebruiksprofiel	Omschrijving	Afname/Injectie	Capaciteit
Elektriciteit	Profiel 1	Gezin met enkelvoudige meter	1.900 kWh	-
	Profiel 2	Gezin met tweevoudige meter	3.500 kWh	-
	Profiel 3	Prosument met enkelvoudige meter	2.688 kWh (bruto) 600 kWh (netto)	-
	Profiel 4	Gezin met exclusief nachtverbruik	20.000 kWh	-
	Profiel 5	Bedrijf op laagspanning	30.000 kWh	-
	Profiel 6	Bedrijf op middenspanning	160 MWh	100 kW
	Profiel 7	Bedrijf op middenspanning	2 GWh	500 kW
	Profiel 8	Producent met PV-installatie	170 MWh	200 kW
	Profiel 9	Producent met windmolenpark	23 GWh	11.500 kW
Aardgas	Profiel 10	Gezin	23.260 kWh	-
	Profiel 11	Bedrijf	116.280 kWh	-
	Profiel 12	Bedrijf (bv. grootwarenhuis, ziekenhuis, ...)	1.250 MWh	-
	Profiel 13	Bedrijf (bv. in voedingsindustrie, chemie, ...)	15 GWh	5.000 kW

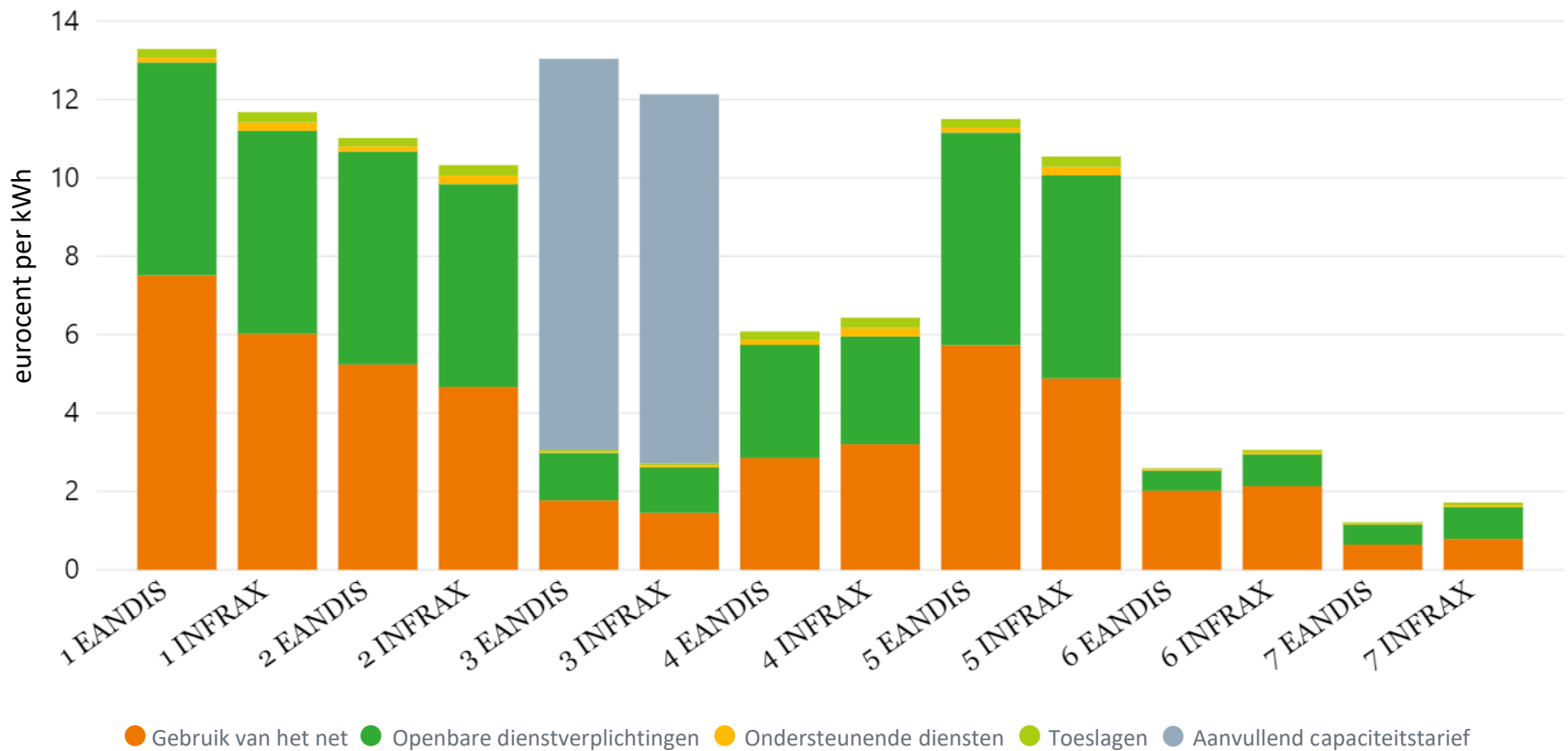
# Distributienettarieven in Vlaanderen | voor een gemiddeld gezin\*



● Gebruik van het net ● Openbare dienstverplichtingen ● Ondersteunende diensten ● Toeslagen

\* Resultaten voor profiel 2 (links) en profiel 10 (rechts)

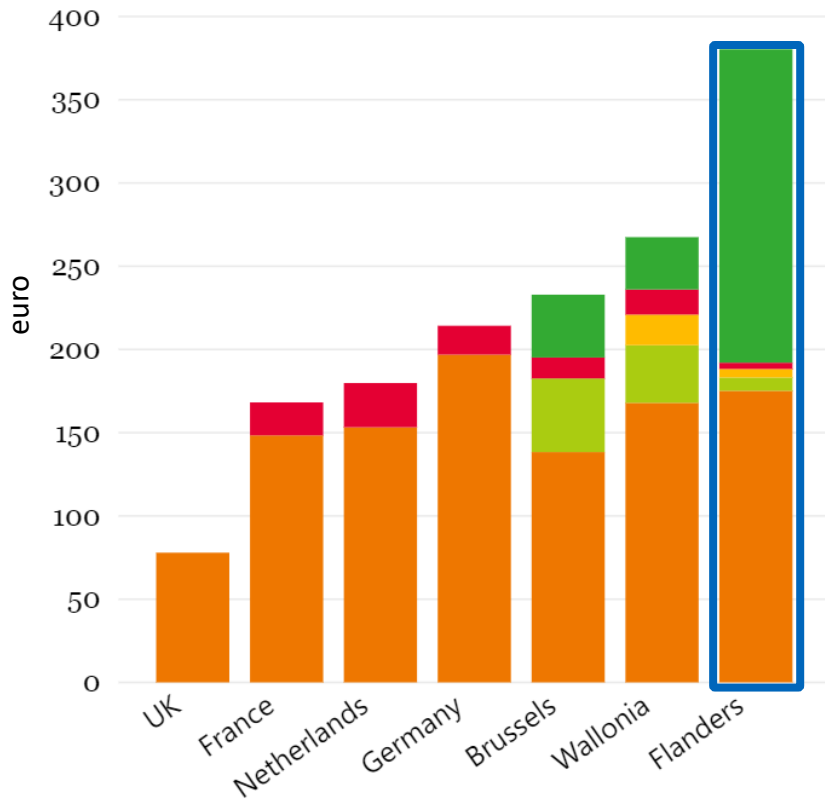
# Distributienettarieven in Vlaanderen | voor alle afnameprofielen\*



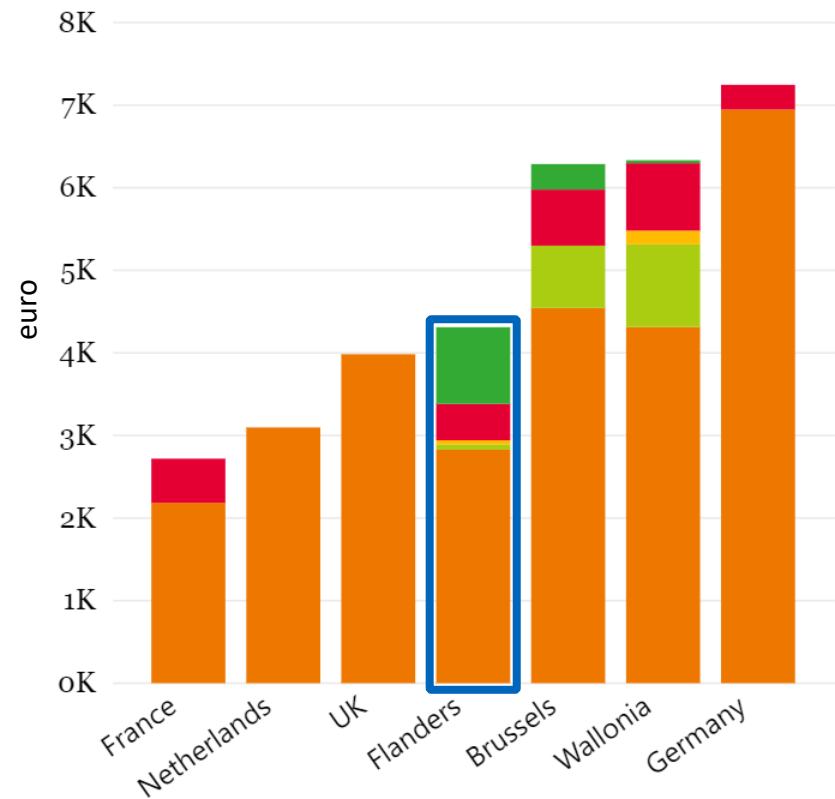
\* Resultaten voor 7 afnameprofielen voor elektriciteit (profiel 1-7)

# Distributienettarieven voor elektriciteit | afname\*

## Gemiddeld gezin



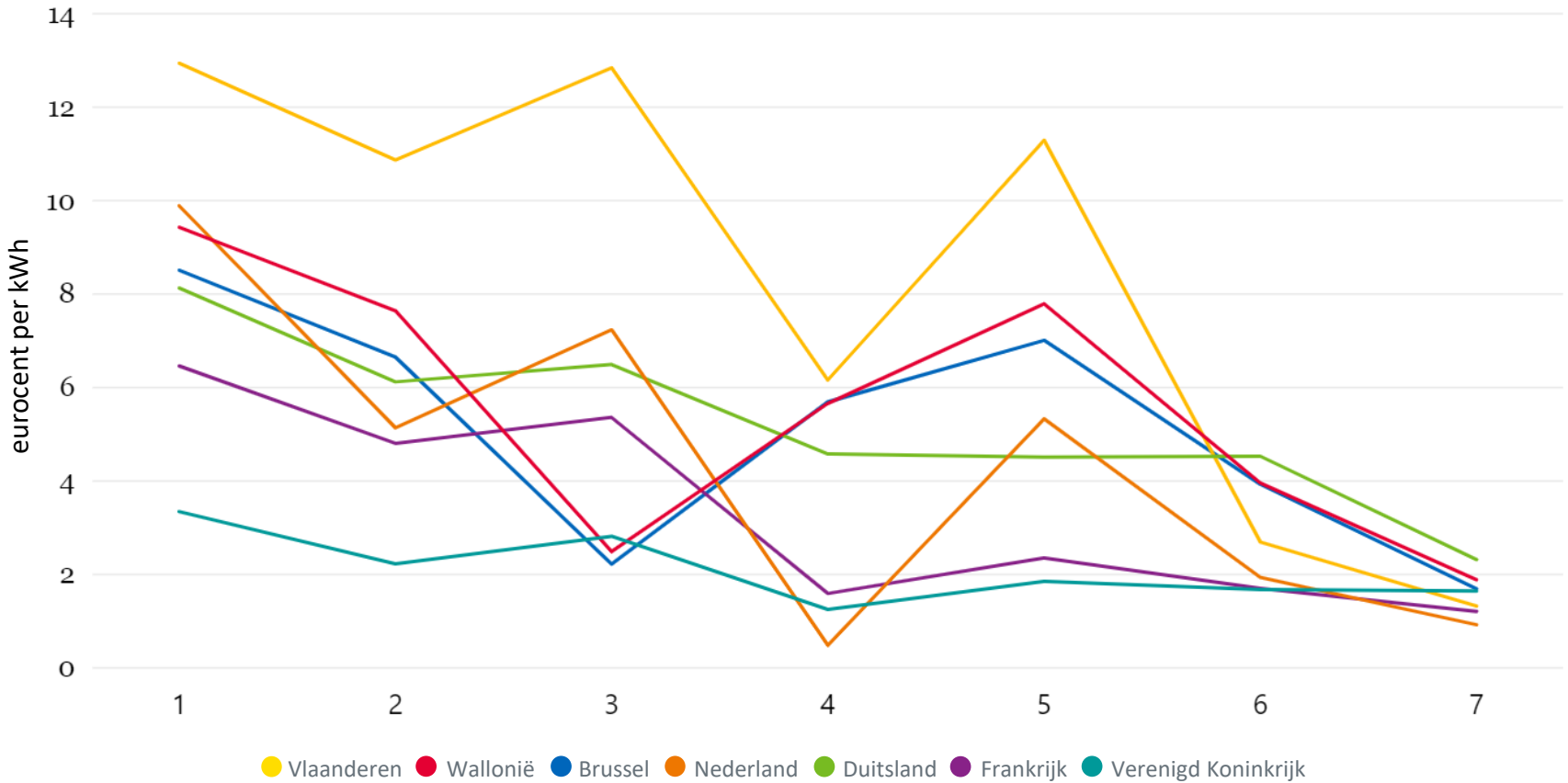
## Gemiddeld bedrijf



● Gebruik van het net ● Meet- en telactiviteiten ● Openbare dienstverplichtingen ● Ondersteunende diensten ● Toeslagen

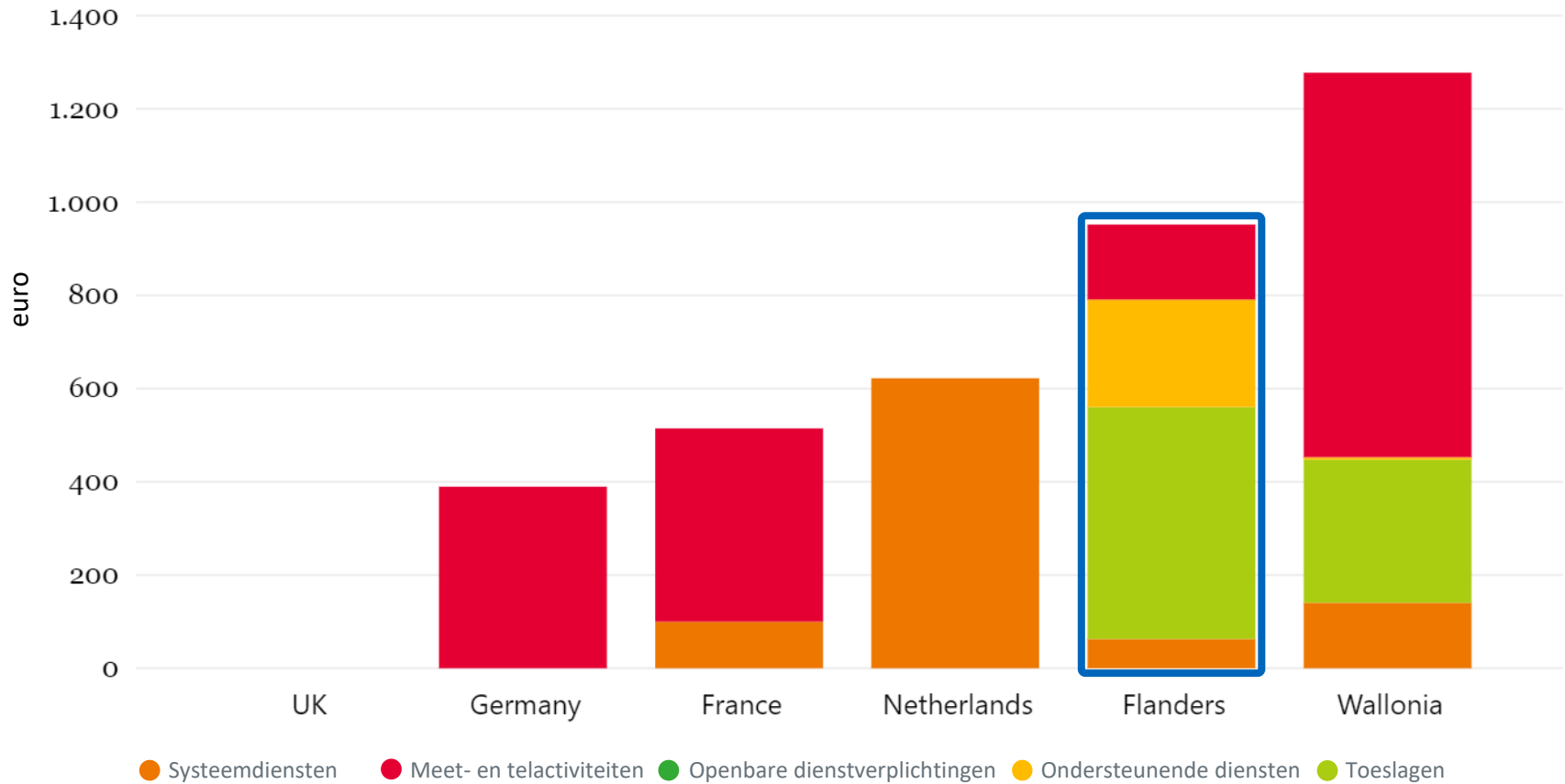
\* Resultaten voor profiel 2 (links) en profiel 6 (rechts)

# Distributienettarieven | voor alle afnameprofielen\*



\* Resultaten voor 7 afnameprofielen voor elektriciteit (profiel 1-7)

# Distributienettarieven voor elektriciteit | injectie\*

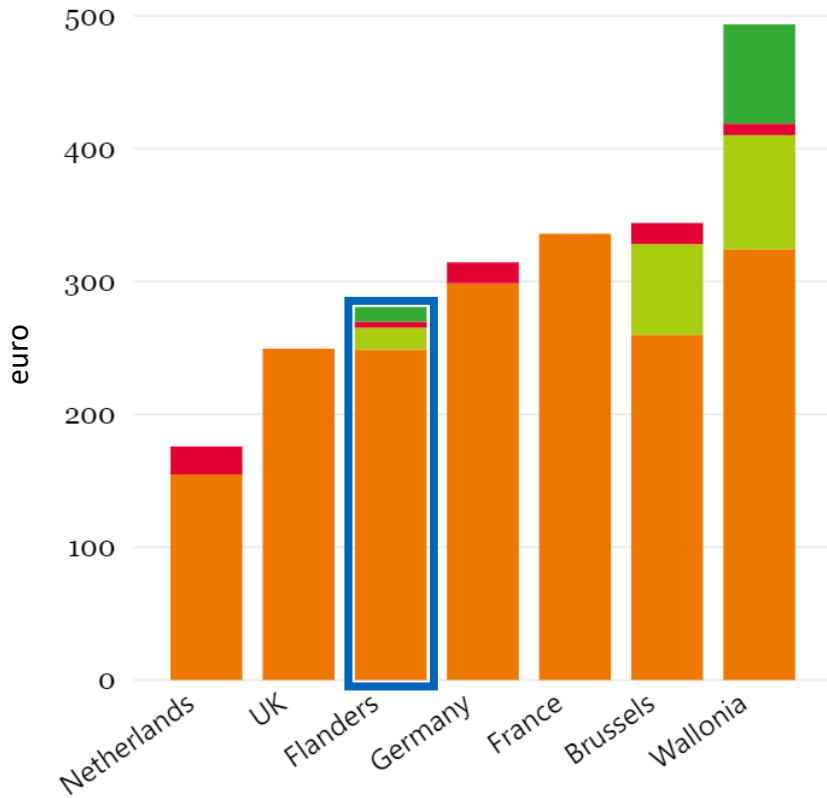


\* Resultaten voor profiel 8

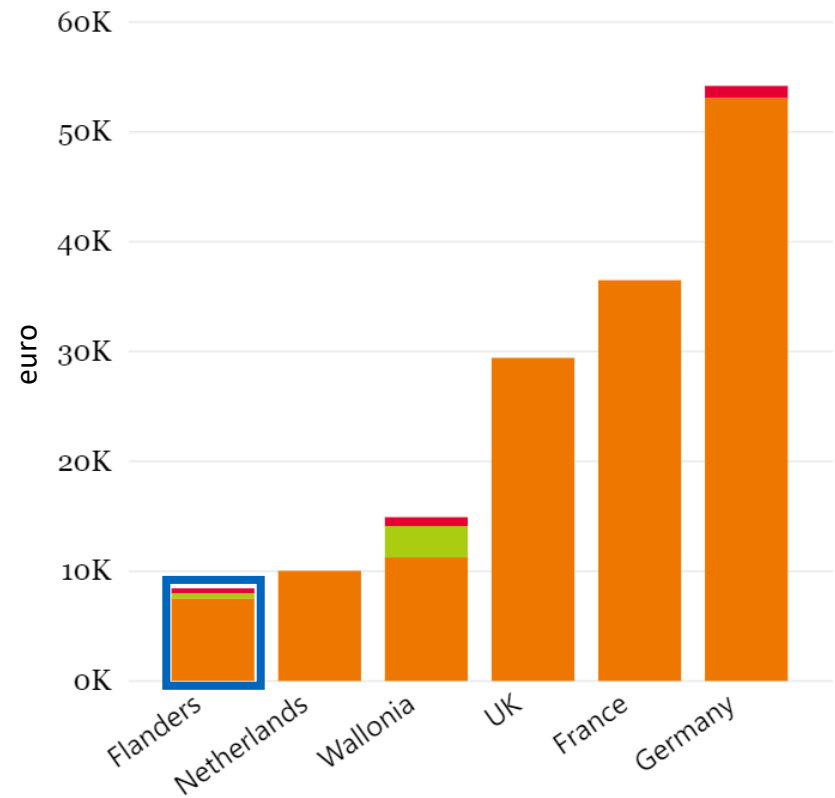


# Distributienettarieven voor aardgas

## Gemiddeld gezin



## Groot bedrijf



● Gebruik van het net 
 ● Meet- en telactiviteiten 
 ● Openbare dienstverplichtingen 
 ● Ondersteunende diensten 
 ● Toeslagen

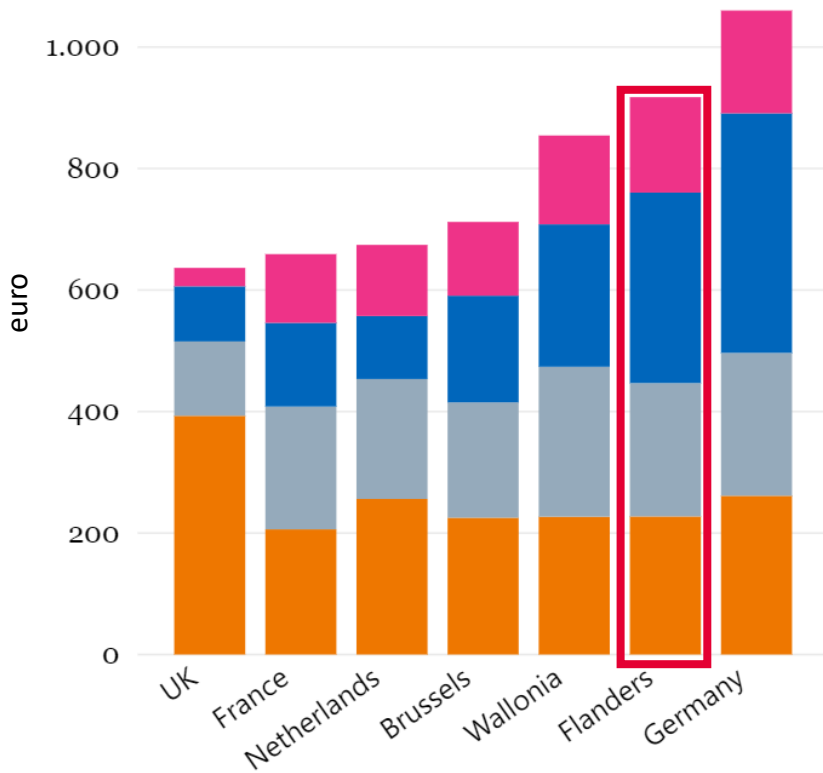
\* Resultaten voor profiel 10 (links) en profiel 13 (rechts)

## Totale energiefactuur | componenten

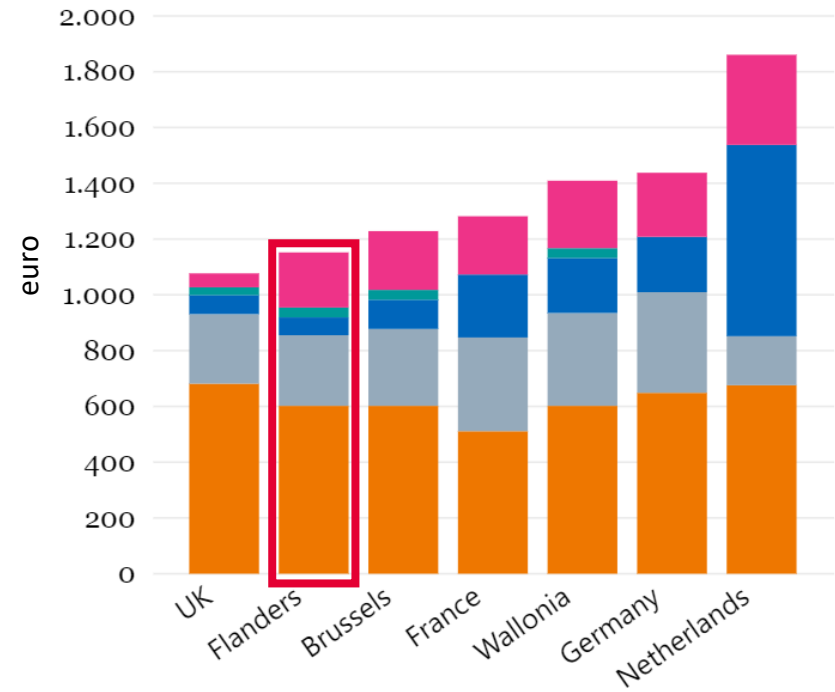
-  Zuivere energiekosten  
*excl. bijdrage kosten groene stroom & WKK*
-  Zuivere netwerkkosten  
*zowel distributie als transmissie, excl. ODV's & toeslagen*
-  Andere kosten
-  BTW

# Totale energiefactuur | voor een gemiddeld gezin\*

## Elektriciteit



## Aardgas

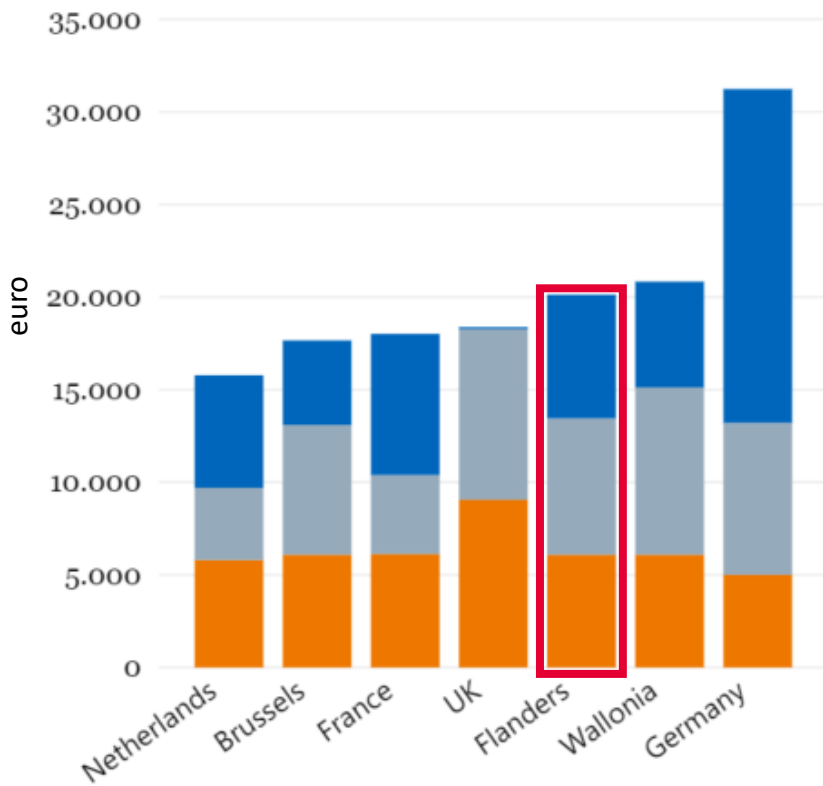


● Energie 
 ● Netwerk 
 ● Andere 
 ● BTW

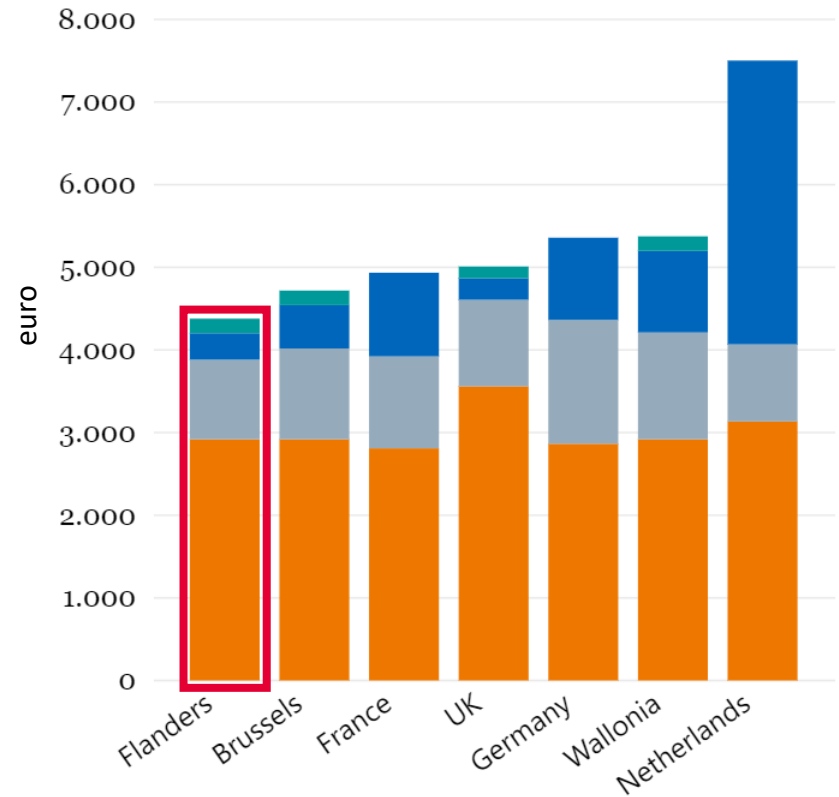
\* Resultaten voor profiel 2 (links) en profiel 10 (rechts)

# Totale energiefactuur | voor een gemiddeld bedrijf\*

## Elektriciteit



## Aardgas



● Energie 
 ● Netwerk 
 ● Andere 
 ● BTW

\* Resultaten voor profiel 6 (links) en profiel 11 (rechts)

# Conclusies

- De Vlaamse gezinnen en bedrijven op laagspanning betalen een **hoge elektriciteitsfactuur** in vergelijking met de andere landsdelen en buurlanden
- De elektriciteitsfactuur van de bedrijven met een groter verbruik / op een hoger spanningsniveau ligt meer in lijn met de buurlanden
- Voor de injectie van elektriciteit betalen bedrijven in Vlaanderen meer dan in de buurlanden
- De Vlaamse gezinnen en bedrijven betalen een **lage aardgasfactuur** in vergelijking met de andere landsdelen en buurlanden
- De distributienettarieven dragen een groot deel bij tot deze vaststellingen, vooral de **openbare dienstverplichtingen** en **toeslagen** verklaren de hoge factuur voor elektriciteit en de lage factuur voor aardgas
- Binnen Vlaanderen zijn er ook beduidende verschillen tussen de DNB's onderling

gratis telefoon 1700 – 3 ‘andere vraag’

[info@vreg.be](mailto:info@vreg.be)

[www.vreg.be](http://www.vreg.be)



[@vreg.be](https://twitter.com/vreg.be) –



[VREG](https://www.facebook.com/VREG)

Schrijf u in op onze nieuwsbrief op

[www.vreg.be/nieuws](http://www.vreg.be/nieuws)

